

ANÁLISIS DEL MERCADO ASEGURADOR BRASIL



2014 – 2023*

LATINO  **INSURANCE**
on line



Índice

1.- Región:

- Resumen Principales Indicadores: País vs Región
- Primas Per Cápita, Primas Totales vs PIB
- Primas Totales País vs Primas Totales Resto de la Región
- % Participación Primas Totales
- % Participación PIB
- PIB PPP* y PIB – Posición Comparativa
- Primas Totales y Penetración, Crecimiento Acumulado Anual
- Primas Cedidas y Penetración, Crecimiento Acumulado Anual
- Primas por Compañía
- Concentración de Mercado
- Razón Combinada Bruta & Neta, ROE
- % de Cesión
- Mix de Cartera Prima Total



Índice

2.- País:

2.1 Cifras Totales:

- Primas Totales, Primas Cedidas, % Cesión y Siniestralidad
- Participación Primas Totales Mayores Aseguradoras y Otras
- Participación Primas Cedidas Mayores Aseguradoras y Otras

2.2 Cifras por Ramo:

- Primas Totales, Primas Cedidas, % Cesión y Siniestralidad
- Mix Prima Total (Vida, Daños sin Autos, Fianzas y Crédito, Pensiones y Accidentes de Trabajo)
- Participación Primas Totales Mayores Aseguradoras y Otras
- Participación Primas Cedidas Mayores Aseguradoras y Otras

- **2.3 Gráficos Adicionales:**

- Crecimiento Parque Automotor
- Crecimiento Parque Automotor por Tipo
- América Latina: Parque Automotor por Tipo y País
- Participación Primas Globales, Locales y Regionales
- Participación Primas Cías Vinculadas y No Vinculadas a Bancos

3.- Ramos Agrupados

4.- Compañías Globales, Locales y Regionales

5.- Compañías Vinculadas a Bancos

6.-Definición de los Indicadores Utilizados

7.-Notas Aclaratorias

Resumen Principales Indicadores: País vs Región 2022



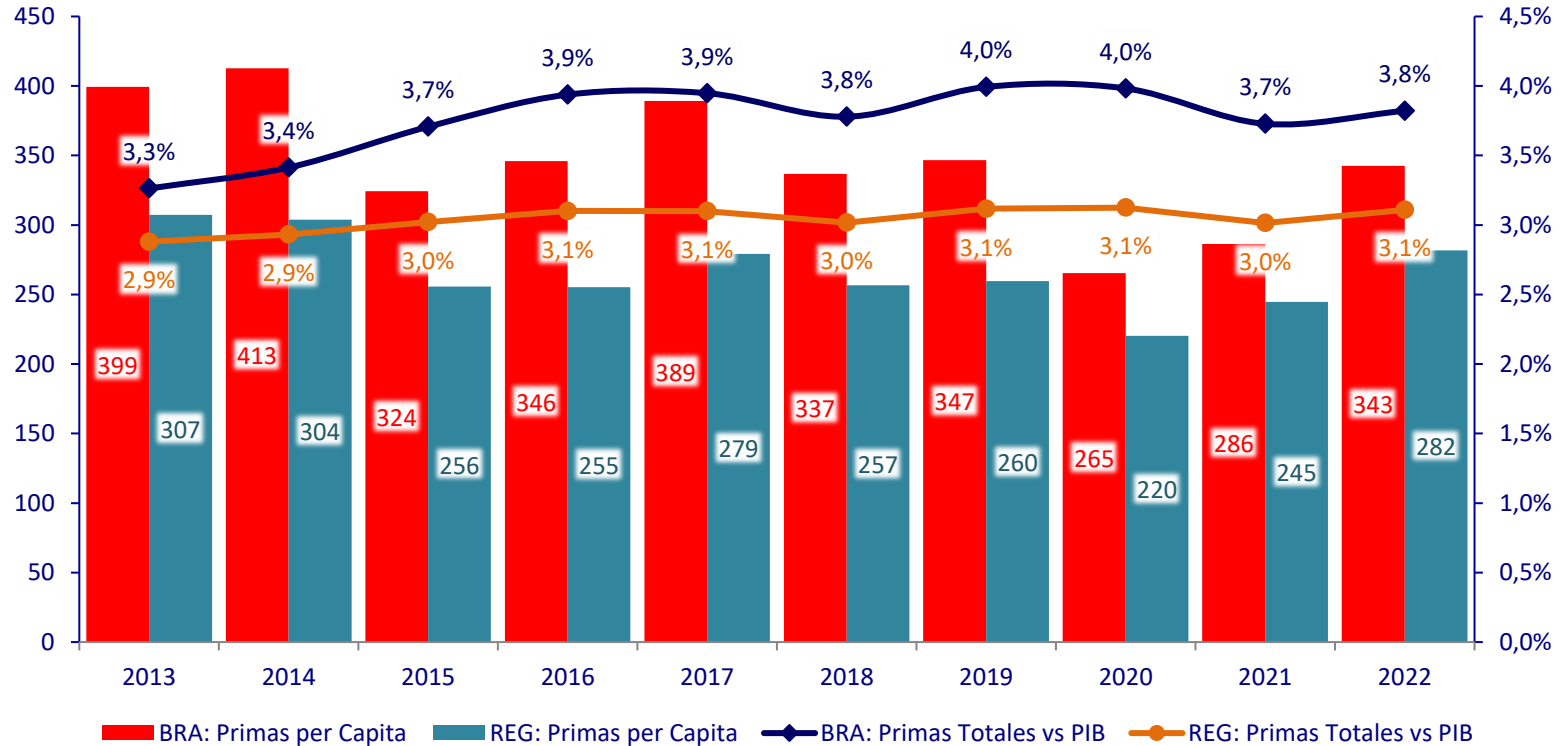
	Brasil		Región		
Primas Emitidas MM US\$	73.750		176.978		
Cuota Mercado	41,7%		100,0%		
Primas / PIB	3,8%		3,1%		
Primas Per Capita	343		282		
Crecimiento Anual Primas 21-22	20%		16%		
Primas por Compañía	889		208		
Indice Herfindahl	11%		10%		
ROE	19%		14%		
Razón Combinada Bruta	85%		87%		
Razón Combinada Neta	94%		97%		
% Cesión	7%		15%		
% Vida - No Vida	72%	28%	63%	37%	
% Global, Regional y Local	36%	12%	52%	37%	17%
% Vinculadas y No Vinculadas a Bancos	62%	38%	42%	58%	
# Cías.	83		852		

Cifras a Diciembre 2022 12 meses, excepto: Panamá (Septiembre 2022 12 meses), República Dominicana (Junio 2022 12 meses), Puerto Rico y Venezuela (Diciembre 2021)



Primas Per Cápita, Primas Totales vs PIB

2013 – 2022

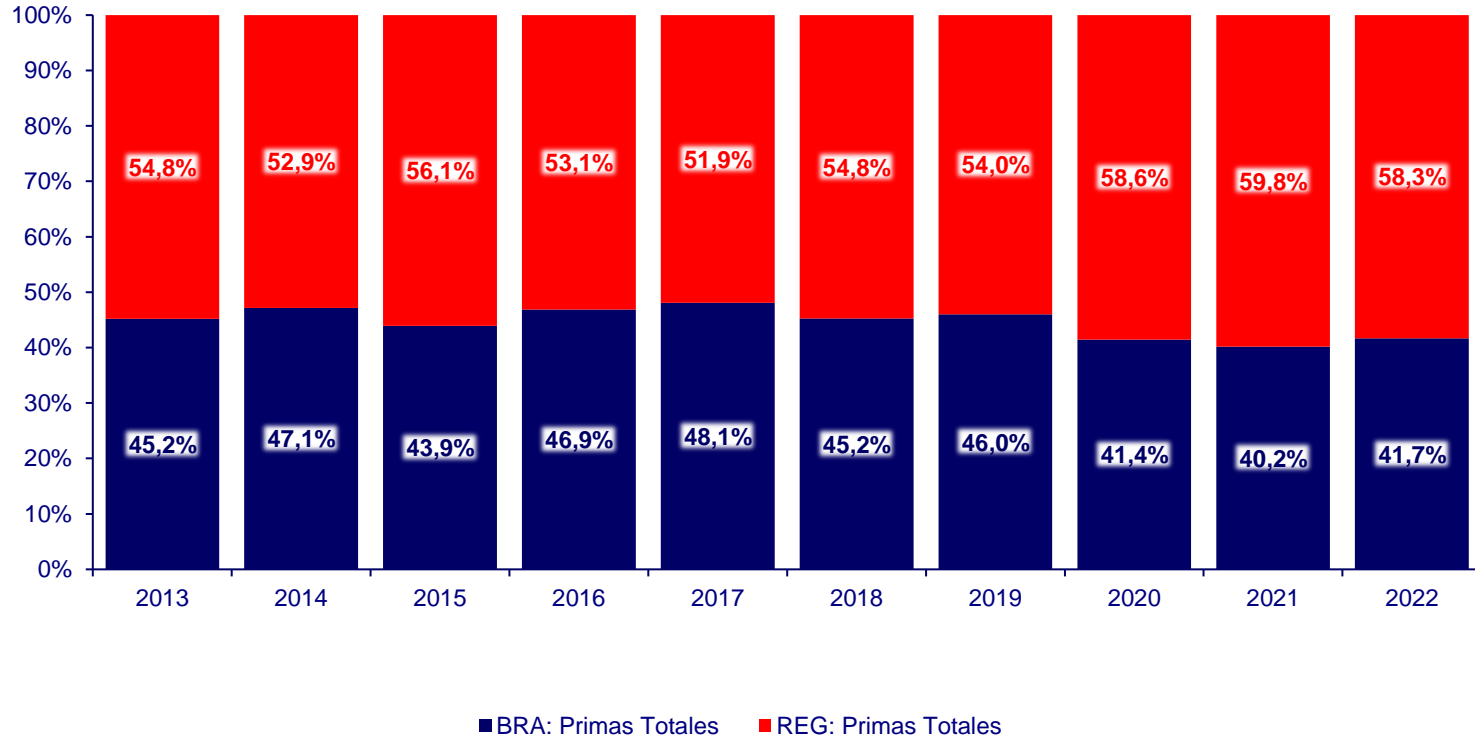


Cifras a Diciembre 2022 12 meses, excepto: Panamá (Septiembre 2022 12 meses), República Dominicana (Junio 2022 12 meses), Puerto Rico y Venezuela (Diciembre 2021)



Primas Totales Brasil vs Primas Totales Resto de la Región

73.750 MM US\$ vs 103.228 MM US\$

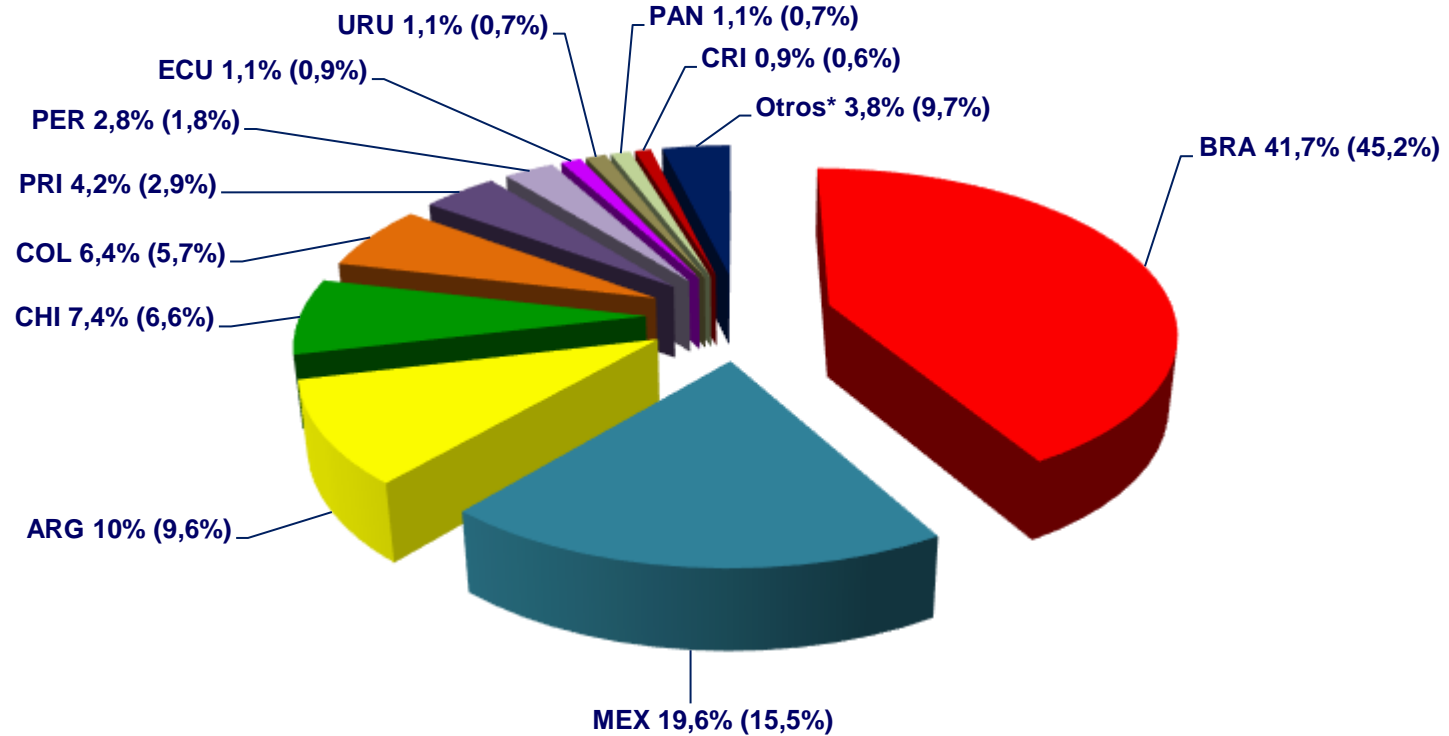


■ BRA: Primas Totales ■ REG: Primas Totales

Cifras a Diciembre 2022 12 meses, excepto: Panamá (Septiembre 2022 12 meses), República Dominicana (Junio 2022 12 meses), Puerto Rico y Venezuela (Diciembre 2021)



Región: % Participación Primas Totales, 176.978 MM US\$ 2022 (2013)



* Incluye: BOL, DOM, GUA, HON, NIC, PAR, SAL, VEN

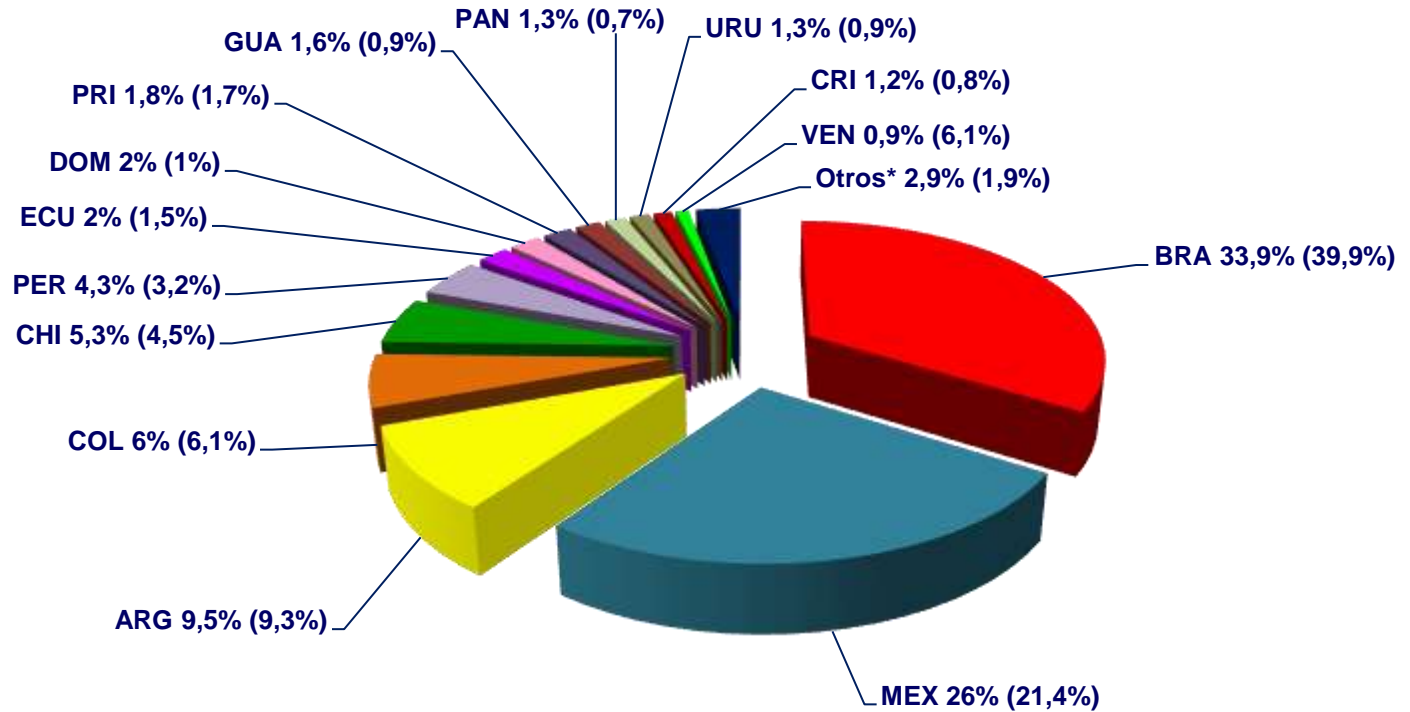
Cifras a Diciembre 2022 12 meses, excepto: Panamá (Septiembre 2022 12 meses), República Dominicana (Junio 2022 12 meses), Puerto Rico y Venezuela (Diciembre 2021)



Región: % Participación PIB

5.691.062 MM US\$

2022 (2013)

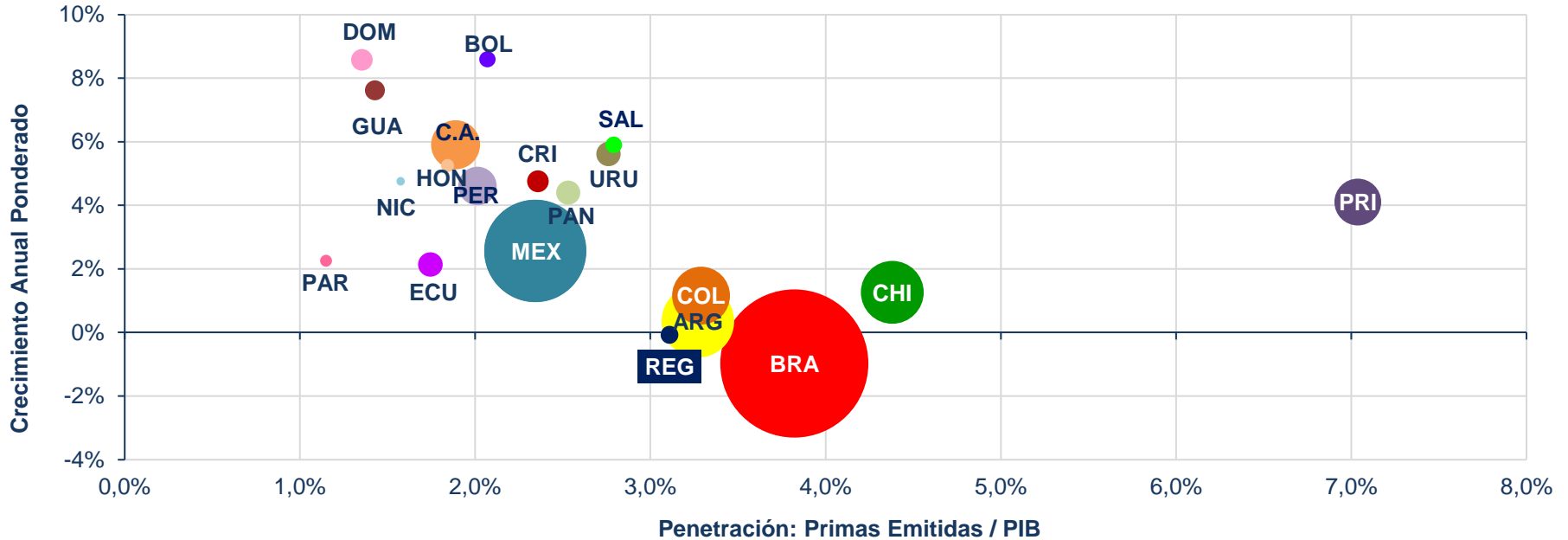


*Incluye: BOL. HON. NIC. PAR. SAL

Cifras a Diciembre 2022 12 meses, excepto: Panamá (Septiembre 2022 12 meses), República Dominicana (Junio 2022 12 meses), Puerto Rico y Venezuela (Diciembre 2021)



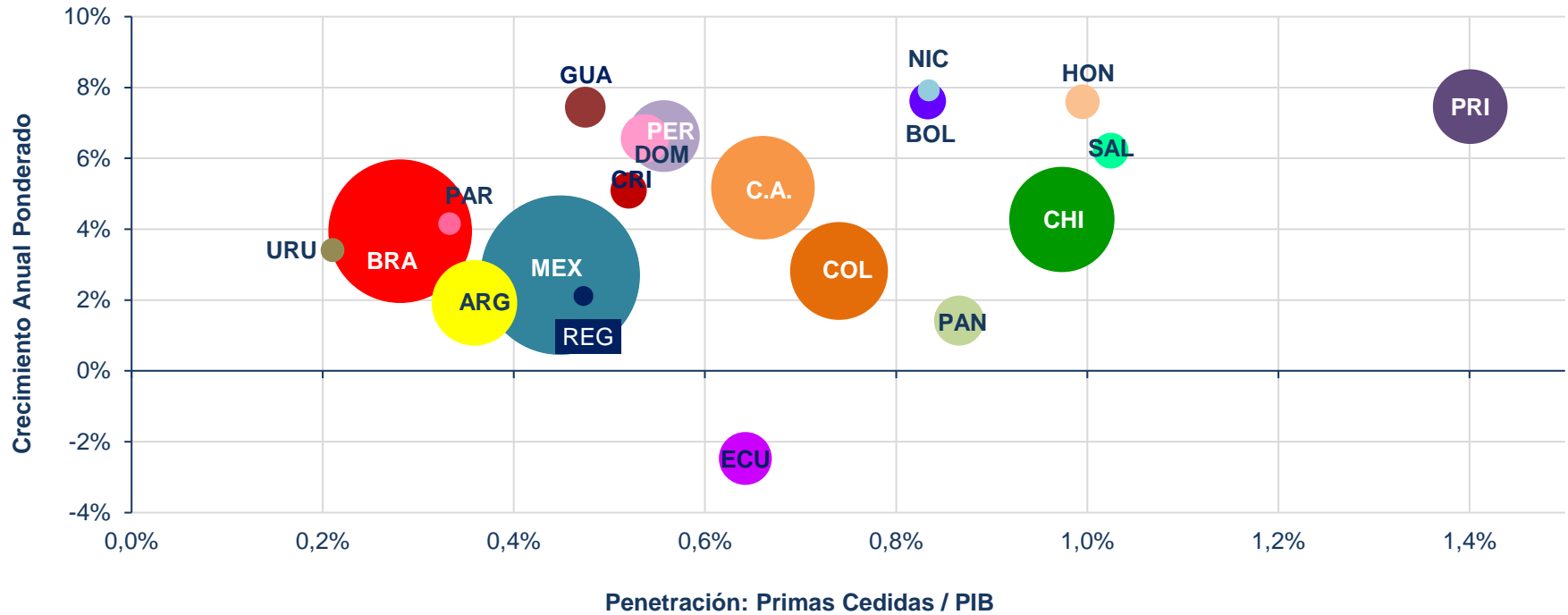
Primas Totales y Penetración a 2022 Crecimiento Acumulado Anual '13-'22



Cifras a Diciembre 2022 12 meses, excepto: Panamá (Septiembre 2022 12 meses), República Dominicana (Junio 2022 12 meses), Puerto Rico y Venezuela (Diciembre 2021)



Primas Cedidas y Penetración a 2022 Crecimiento Acumulado Anual '13-'22

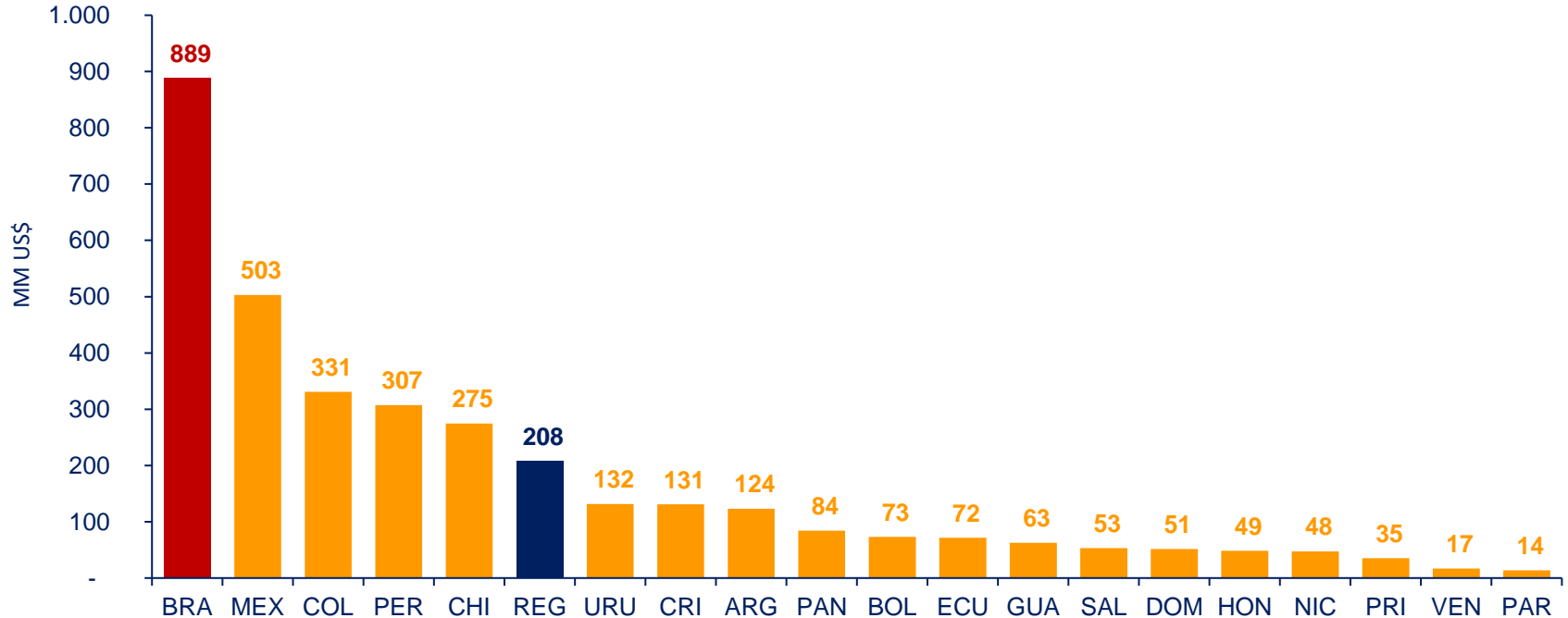


Cifras a Diciembre 2022 12 meses, excepto: Panamá (Septiembre 2022 12 meses), República Dominicana (Junio 2022 12 meses), Puerto Rico y Venezuela (Diciembre 2021)



Región: Primas por Compañía

2022

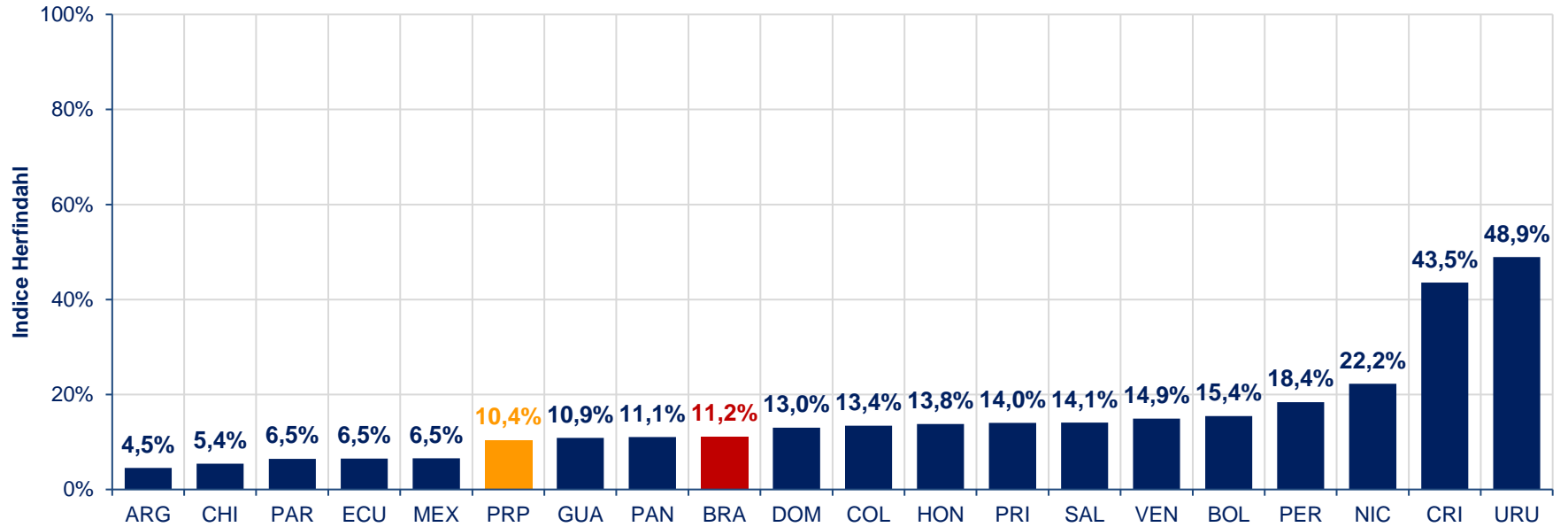


Cifras a Diciembre 2022 12 meses, excepto: Panamá (Septiembre 2022 12 meses), República Dominicana (Junio 2022 12 meses), Puerto Rico y Venezuela (Diciembre 2021)



Región: Concentración de Mercado

2022



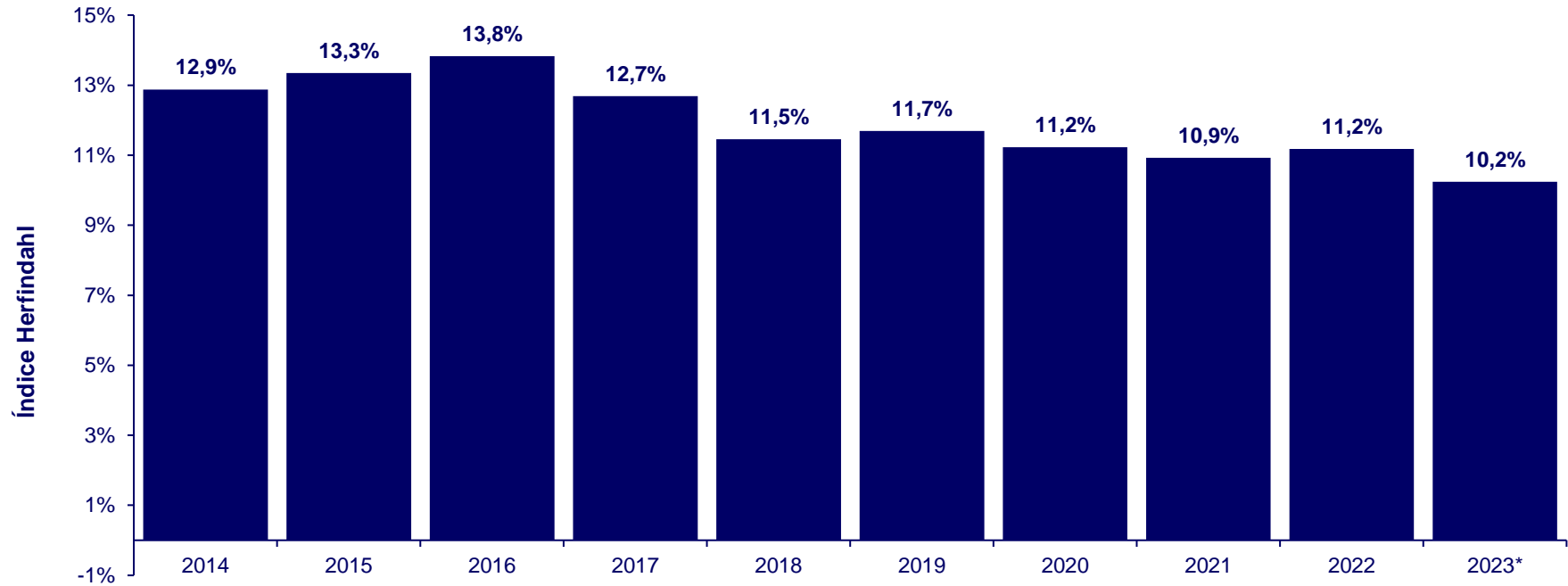
< 12%	Atomizado o altamente desconcentrado
12% - 18%	Moderadamente concentrado
> 18%	Altamente Concentrado

Cifras a Diciembre 2022 12 meses, excepto: Panamá (Septiembre 2022 12 meses), República Dominicana (Junio 2022 12 meses), Puerto Rico y Venezuela (Diciembre 2021)



Brasil: Concentración de Mercado

2014 – 2023*



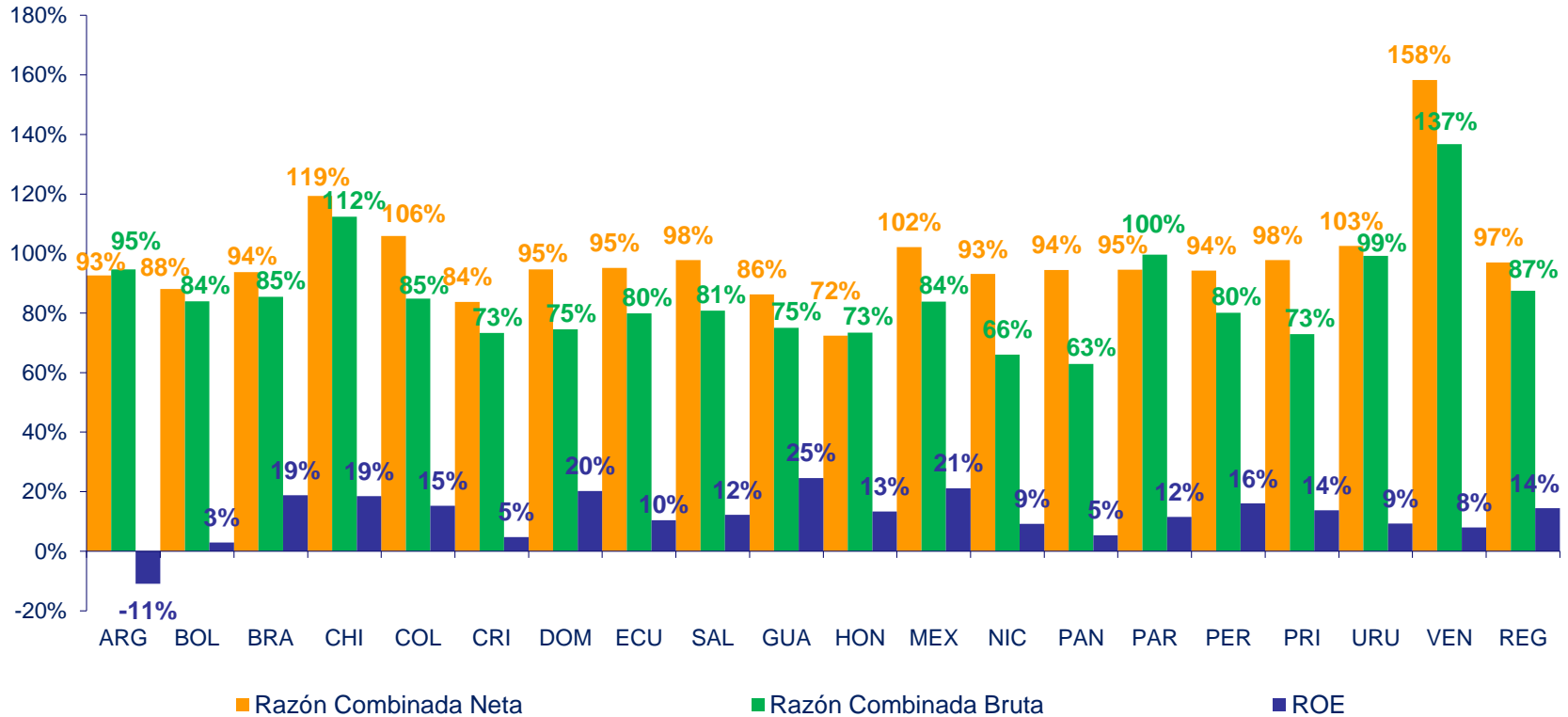
< 12%	Atomizado o altamente desconcentrado
12% - 18%	Moderadamente concentrado
> 18%	Altamente Concentrado

*Cifras a Junio 2023 12 meses



Todos los ramos: Razón Combinada, ROE

2022

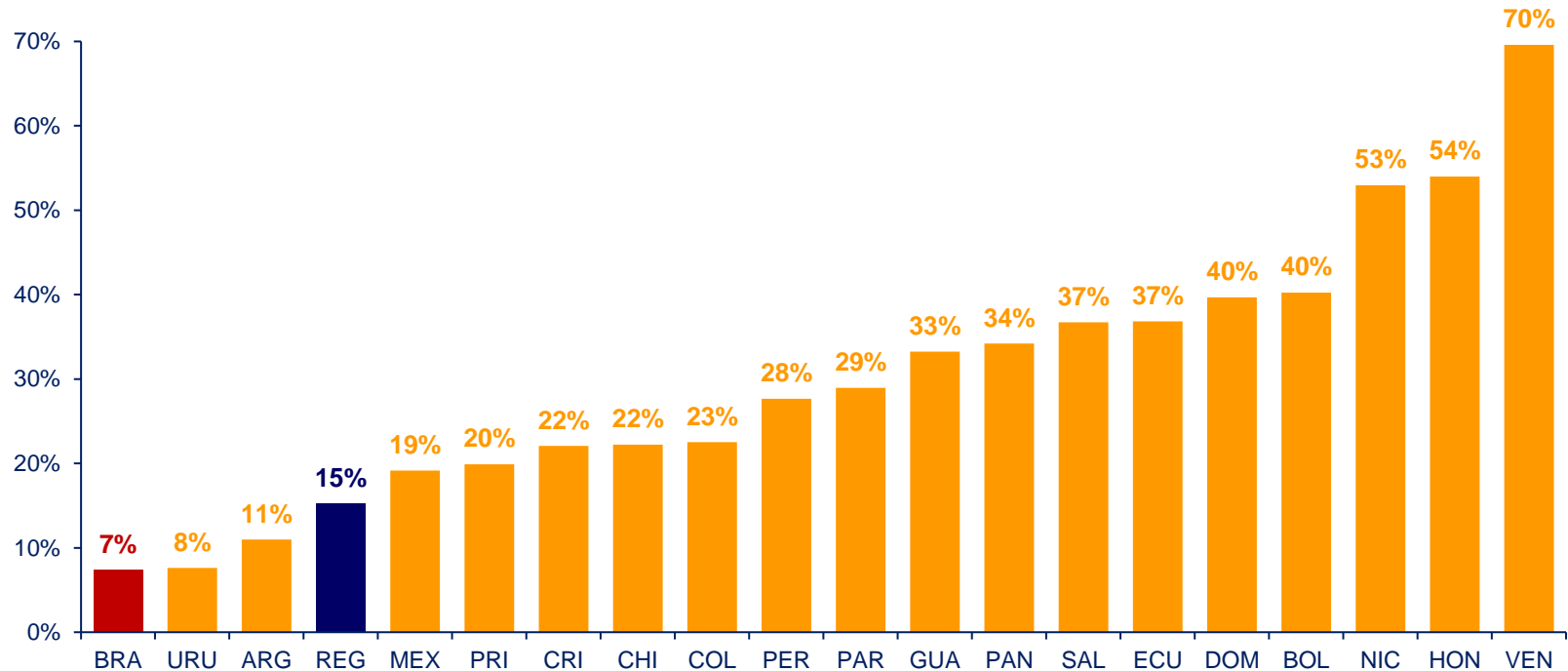


Cifras a Diciembre 2022 12 meses, excepto: Panamá (Septiembre 2022 12 meses), República Dominicana (Junio 2022 12 meses), Puerto Rico y Venezuela (Diciembre 2021)



Región: % de Cesión

2022

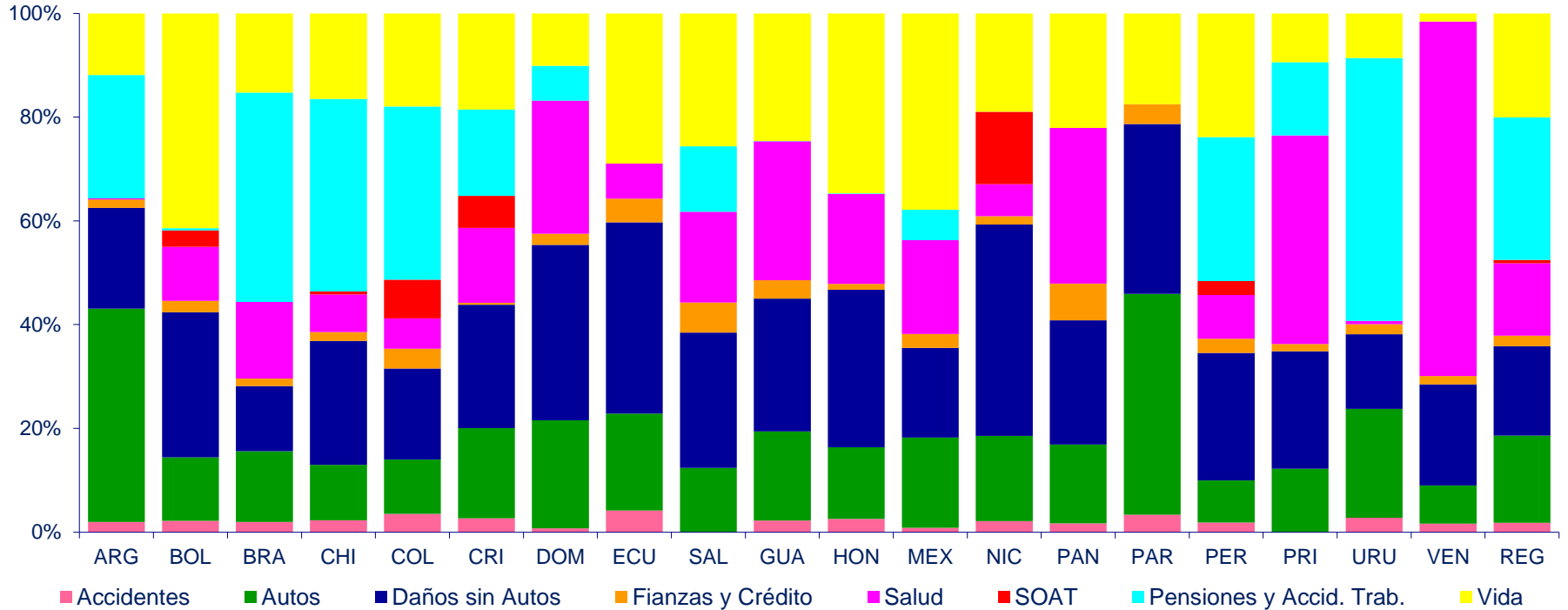


Cifras a Diciembre 2022 12 meses, excepto: Panamá (Septiembre 2022 12 meses), República Dominicana (Junio 2022 12 meses), Puerto Rico y Venezuela (Diciembre 2021)



Región: Mix de Cartera Prima Total

2022

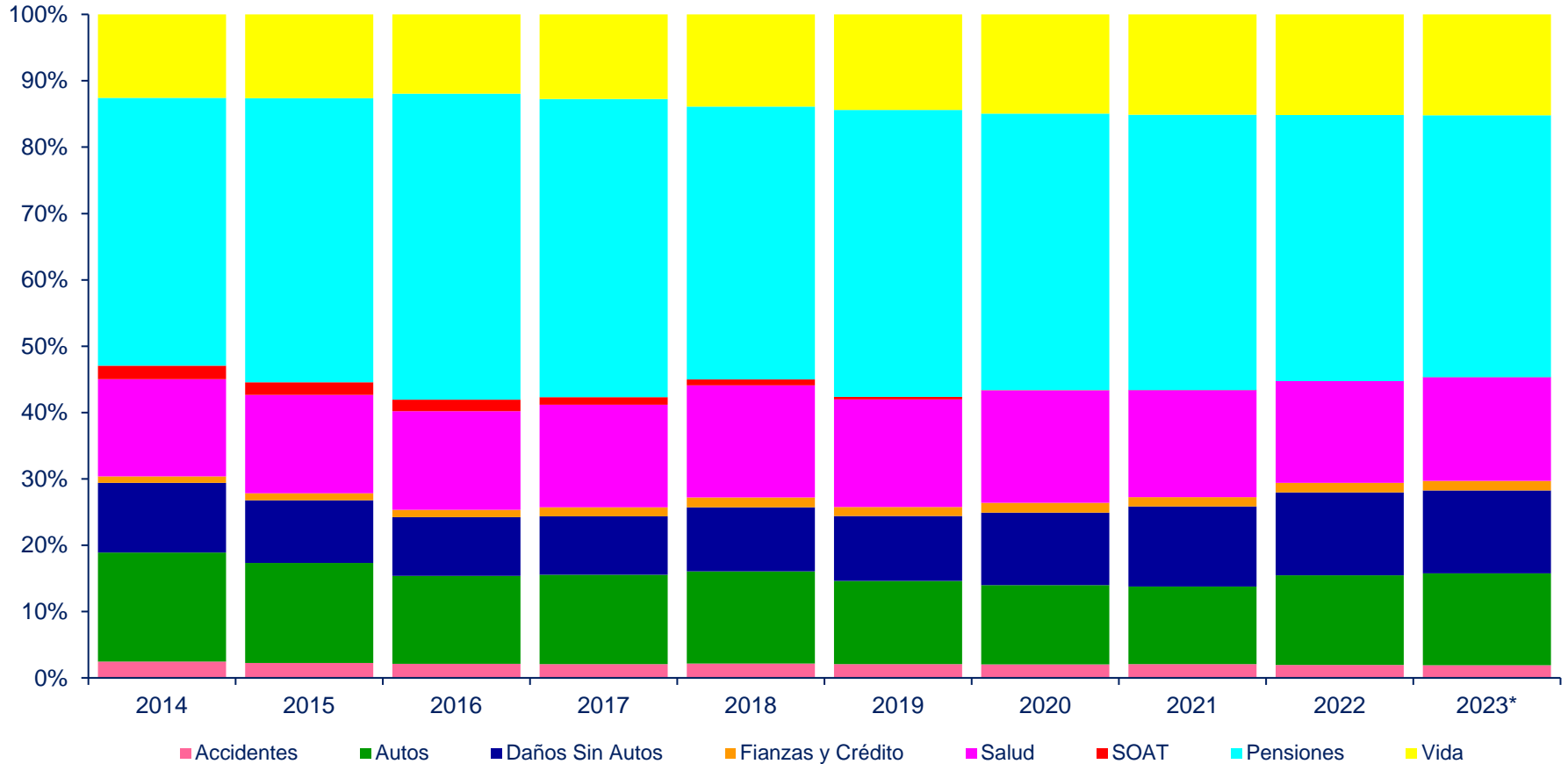


Cifras a Diciembre 2022 12 meses, excepto: Panamá (Septiembre 2022 12 meses), República Dominicana (Junio 2022 12 meses), Puerto Rico y Venezuela (Diciembre 2021)



Brasil: Mix de Cartera Prima Total

2014 – 2023*

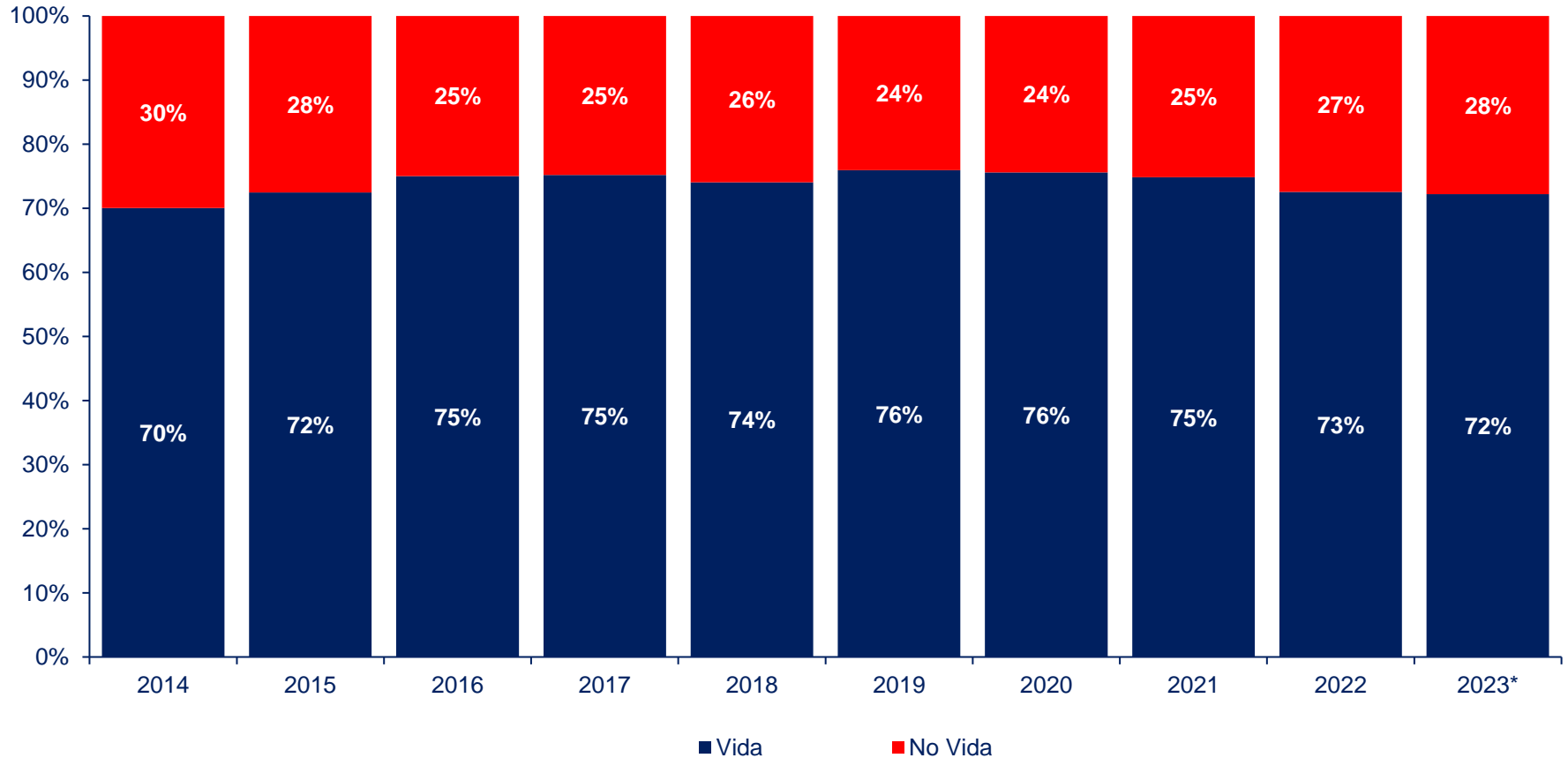


*Cifras a Junio 2023 12 meses



Brasil: Mix de Cartera Prima Total

2014 – 2023*



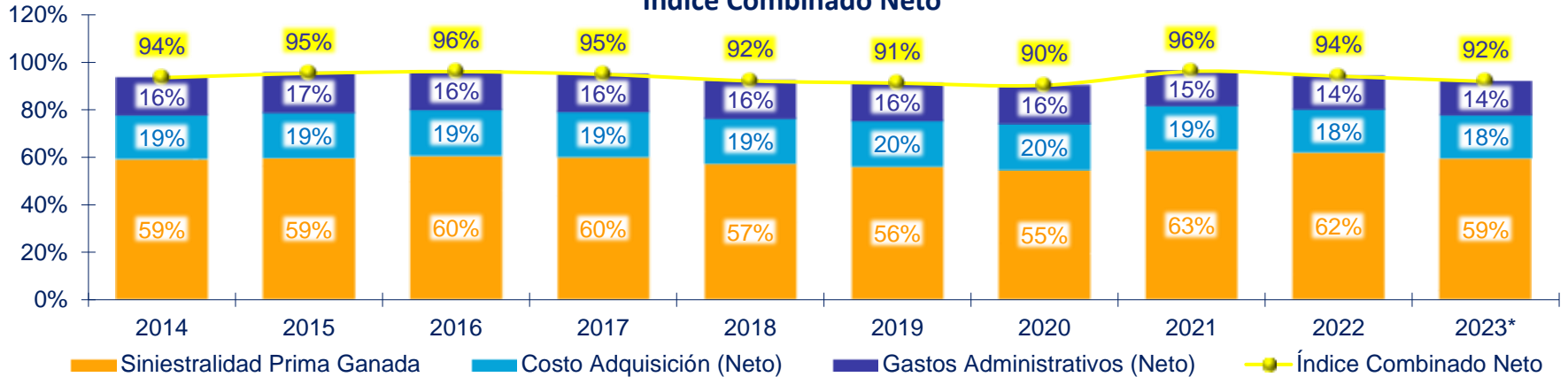
*Cifras a Junio 2023 12 meses



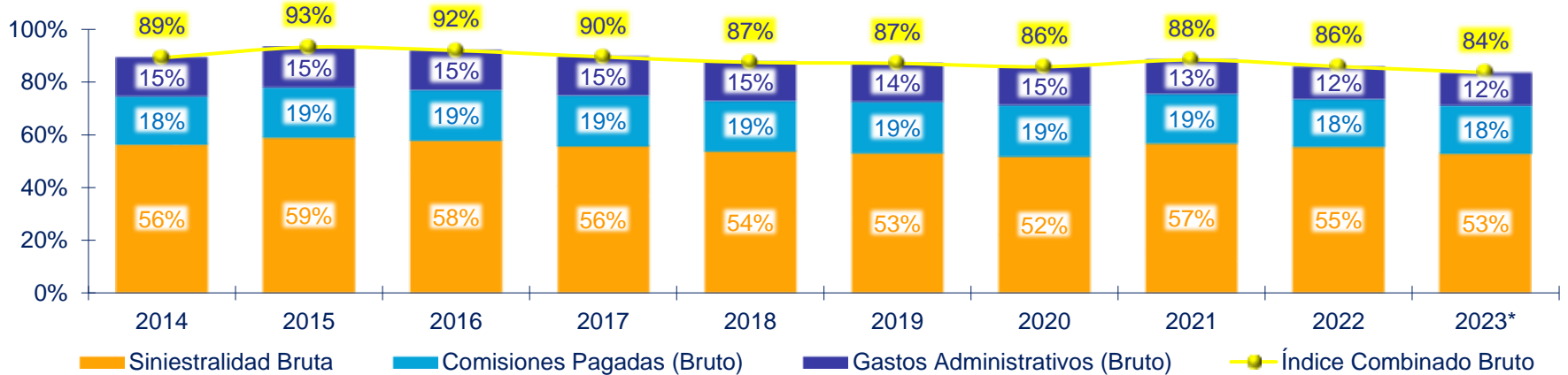
Brasil: Índice Combinado Neto y Bruto

2014 – 2023*

Índice Combinado Neto



Índice Combinado Bruto



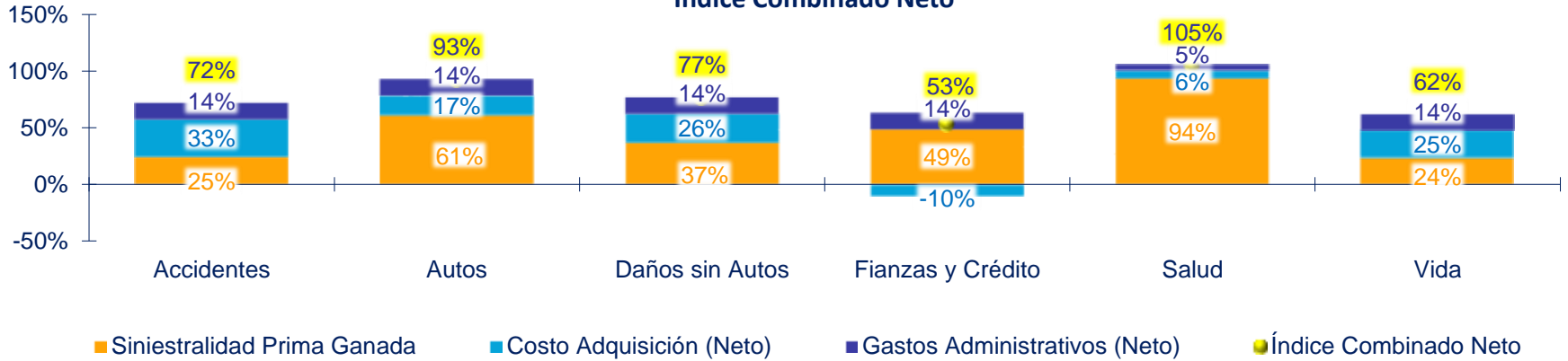
*Cifras a Junio 2023 12 meses



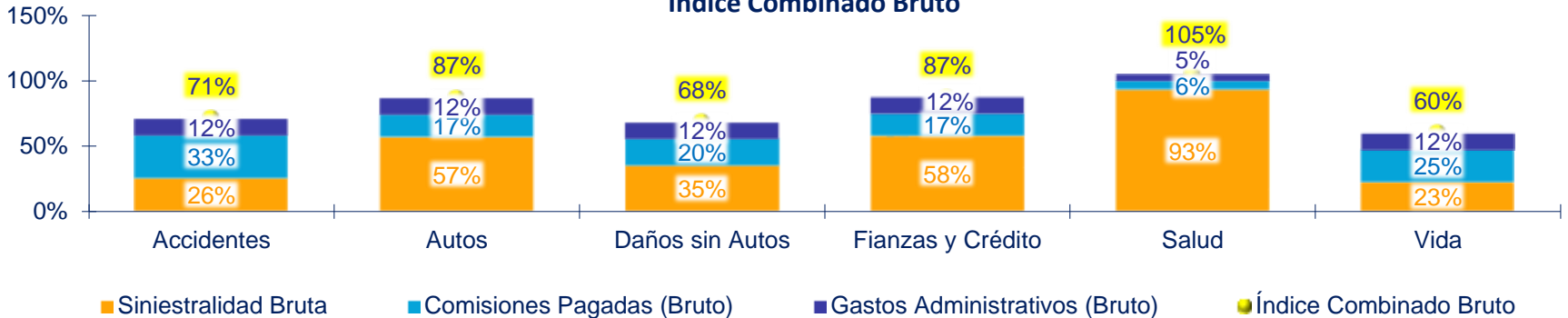
Brasil: Índice Combinado Neto y Bruto por Ramo

2023*

Índice Combinado Neto



Índice Combinado Bruto

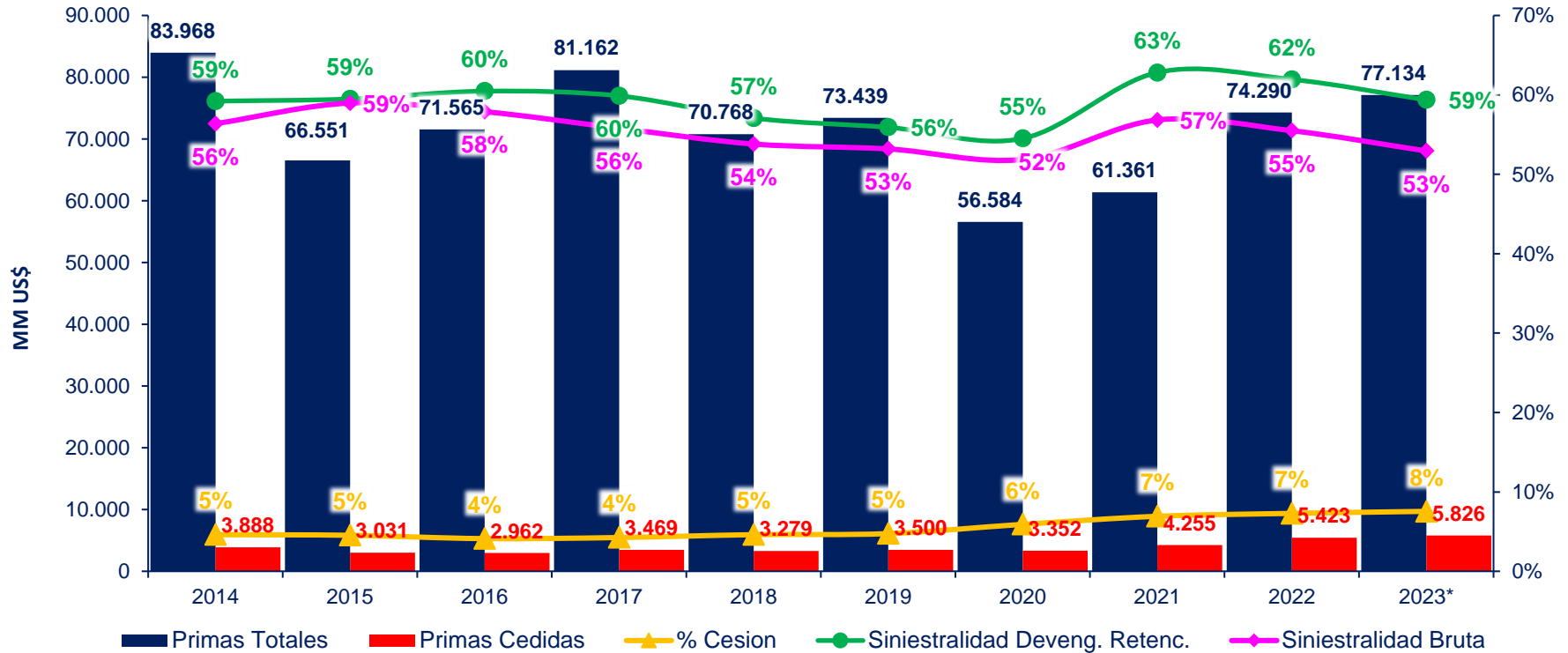


Gastos Administrativos: Porcentaje tomado de Cifras Totales excepto Salud de ANS.



Brasil: Primas Totales, Primas Cedidas, % Cesión y Siniestralidad

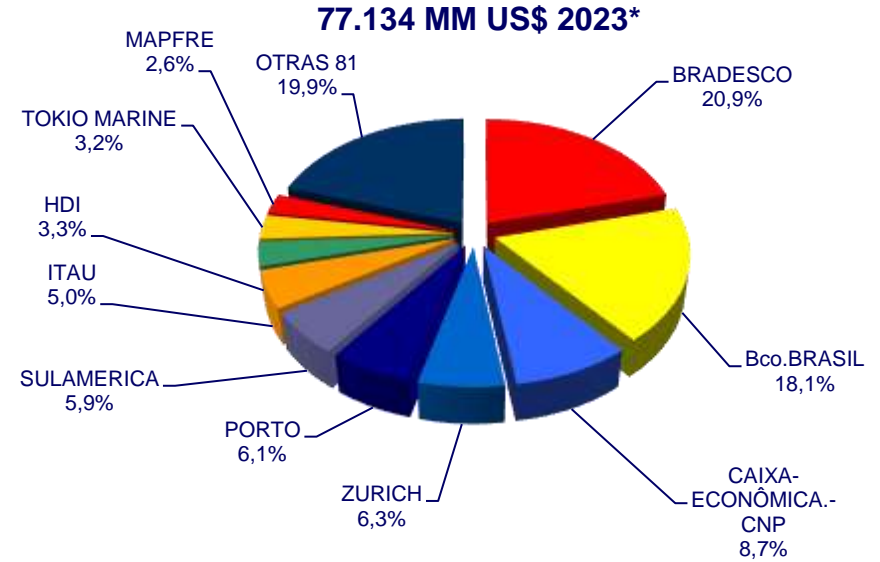
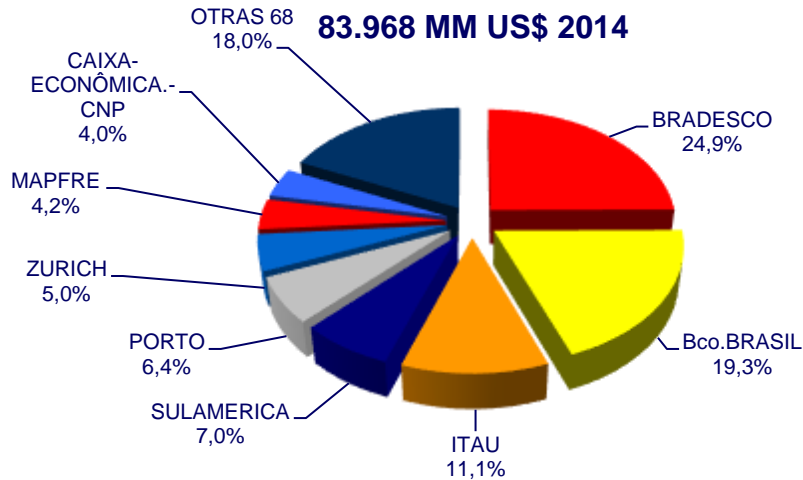
2014 – 2023*



*Cifras a Junio 2023 12 meses



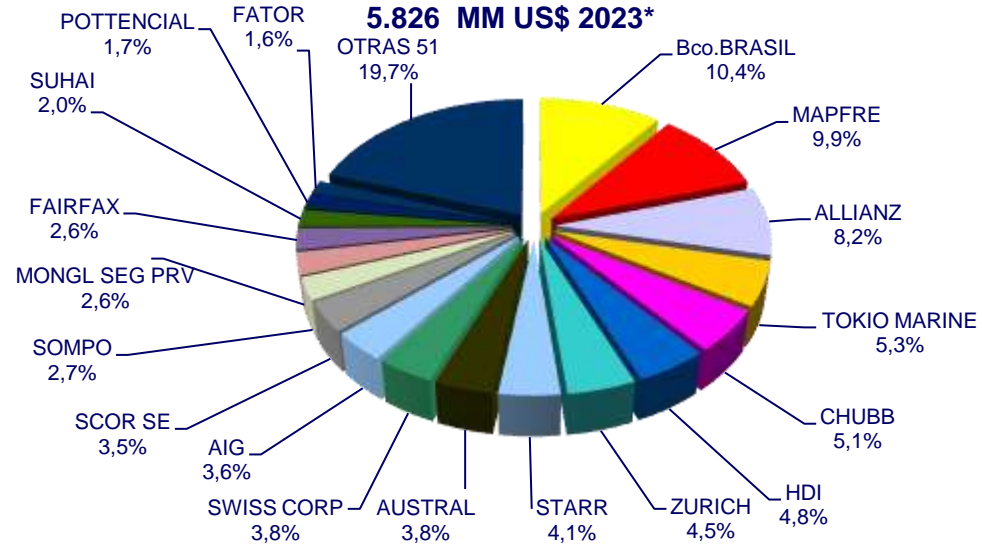
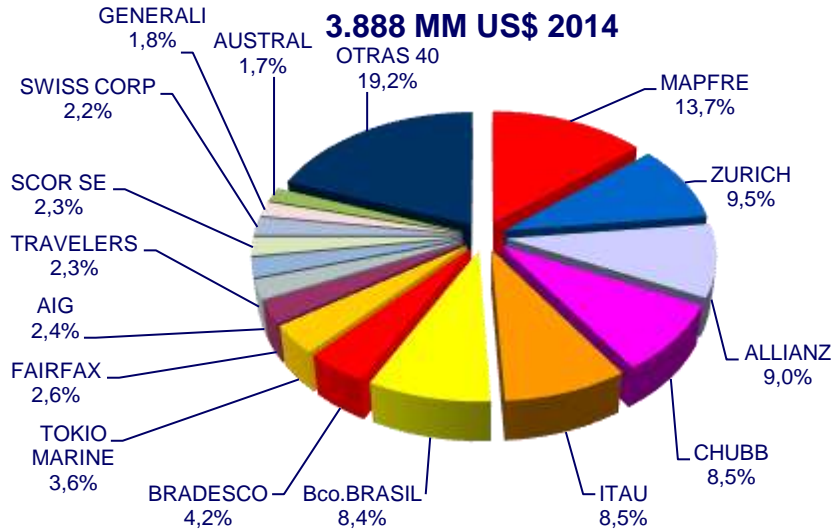
Brasil: Participación Primas Totales, Mayores Aseguradoras y Otras



*Cifras a Junio 2023 12 meses



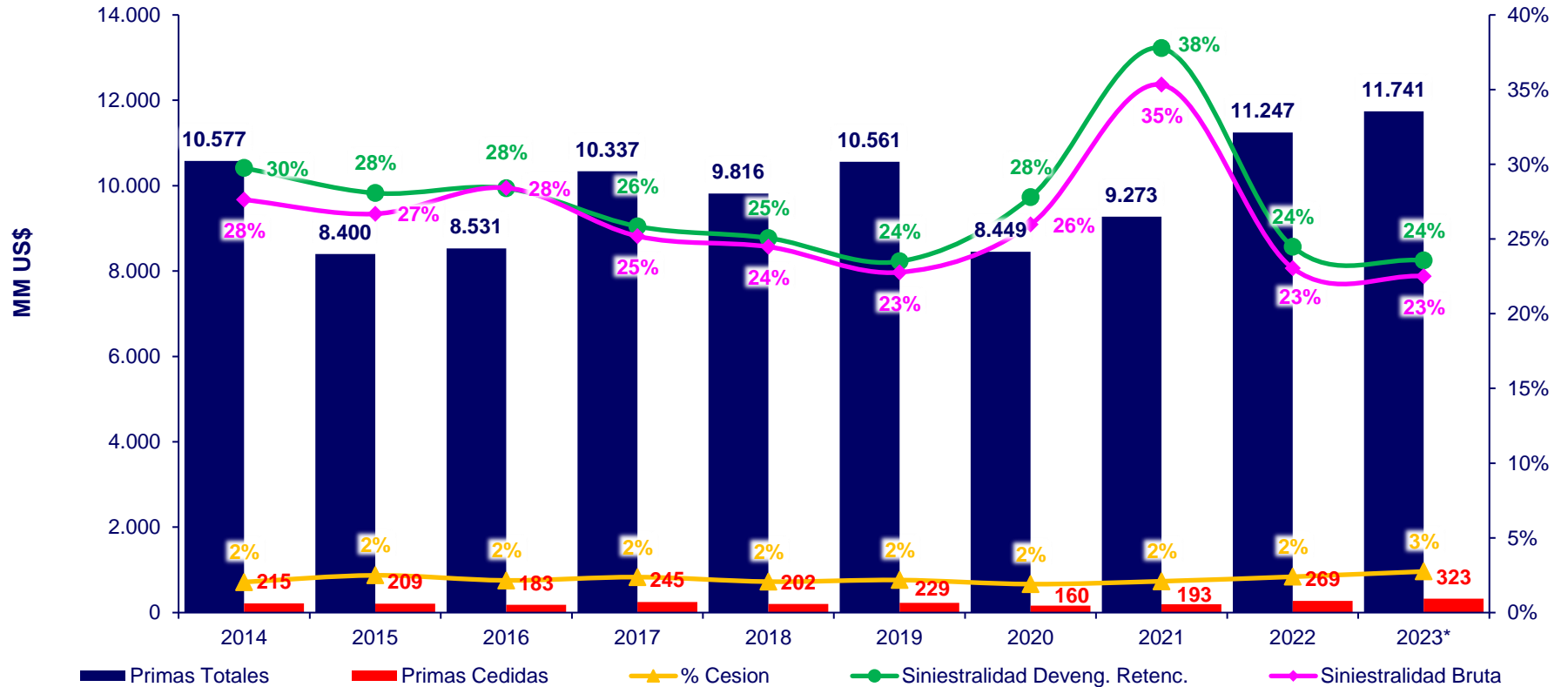
Brasil: Participación Primas Cedidas, Mayores Aseguradoras y Otras



*Cifras a Junio 2023 12 meses



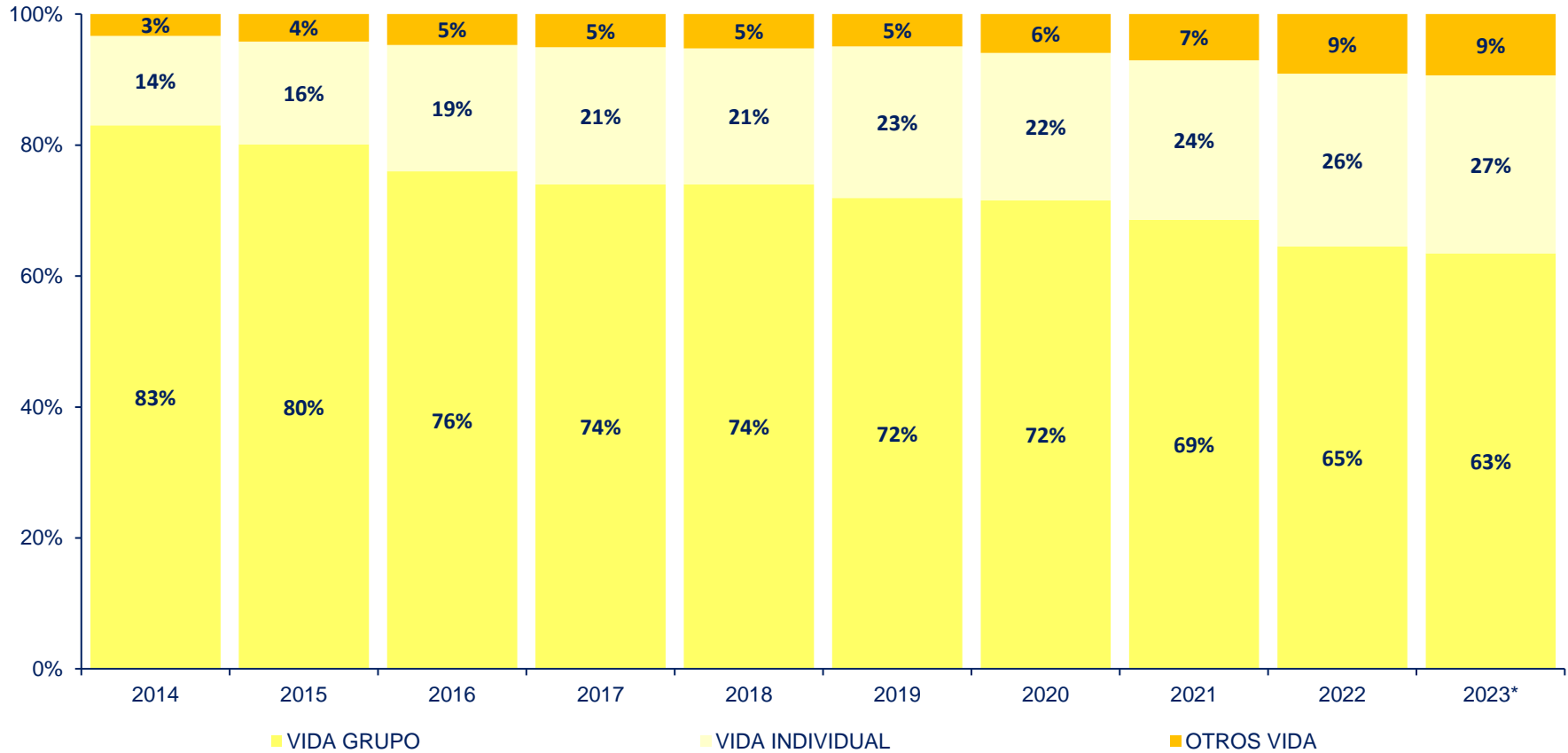
Brasil: Vida: Primas Totales, Primas Cedidas, % Cesión y Siniestralidad



*Cifras a Junio 2023 12 meses



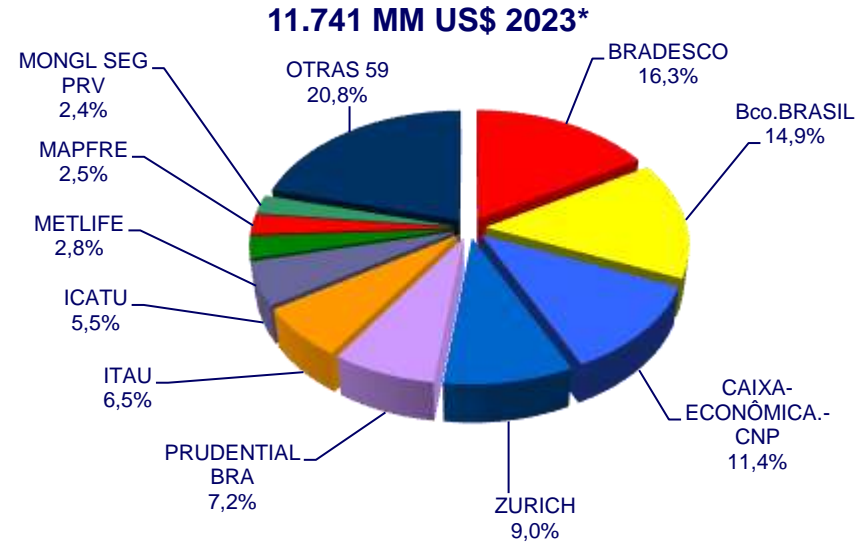
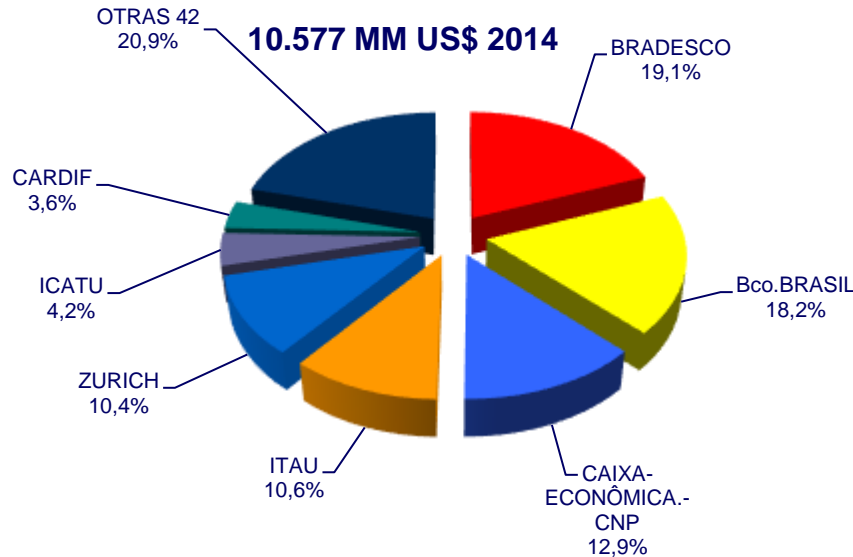
Brasil: Vida: Mix Prima Total



*Cifras a Junio 2023 12 meses



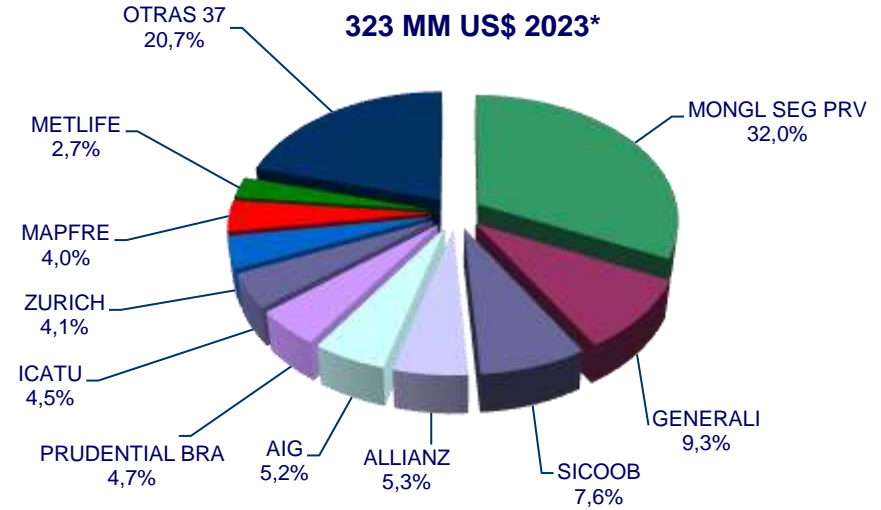
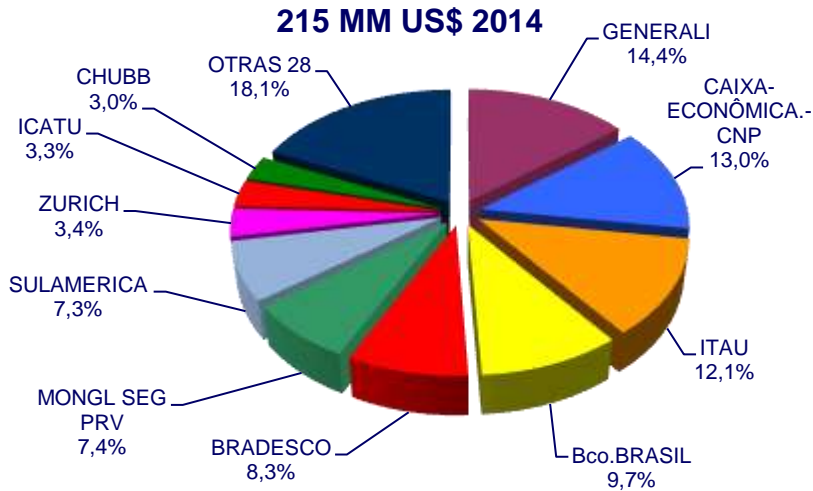
Brasil: Vida: Participación Primas Totales, Mayores Aseguradoras y Otras



*Cifras a Junio 2023 12 meses



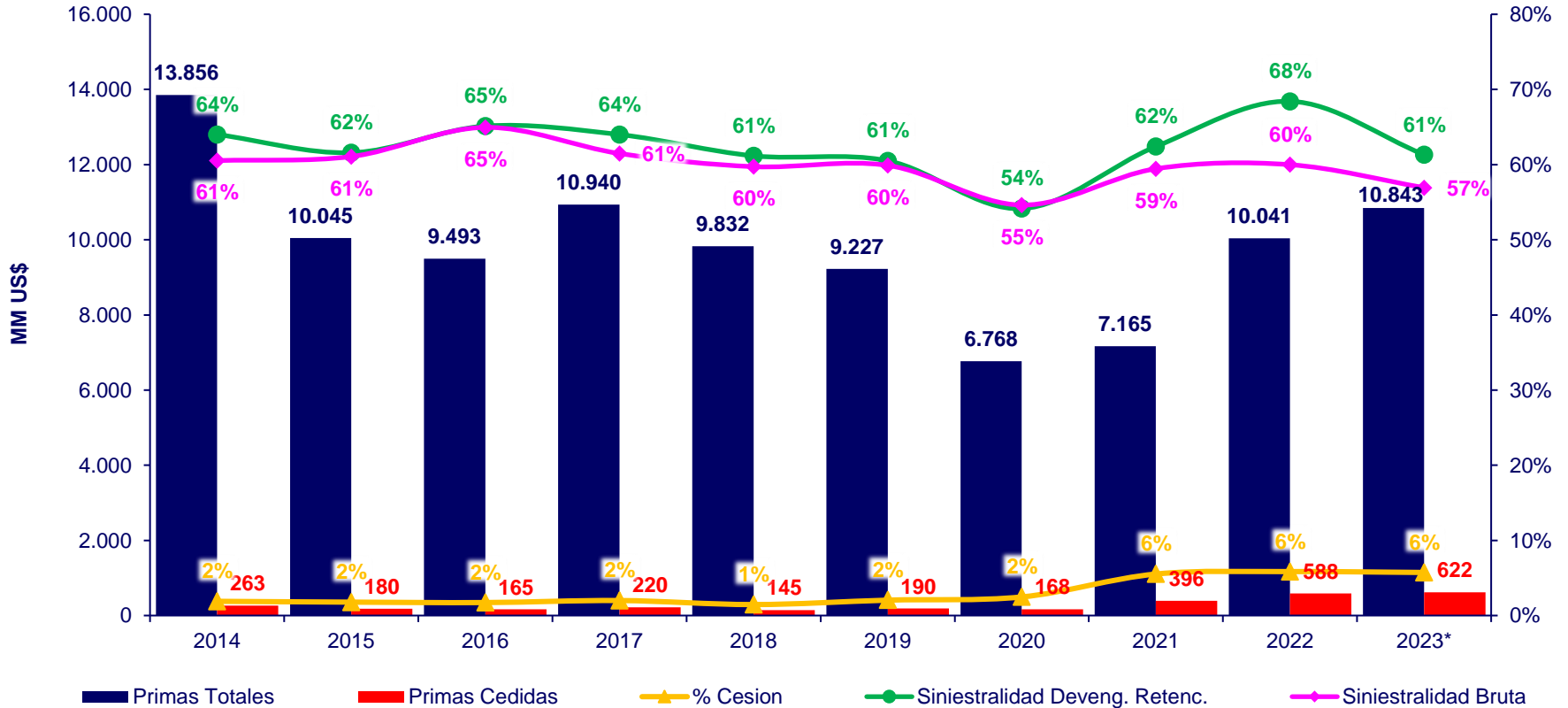
Brasil: Vida: Participación Primas Cedidas, Mayores Aseguradoras y Otras



*Cifras a Junio 2023 12 meses



Brasil: Autos: Primas Totales, Primas Cedidas, % Cesión y Siniestralidad

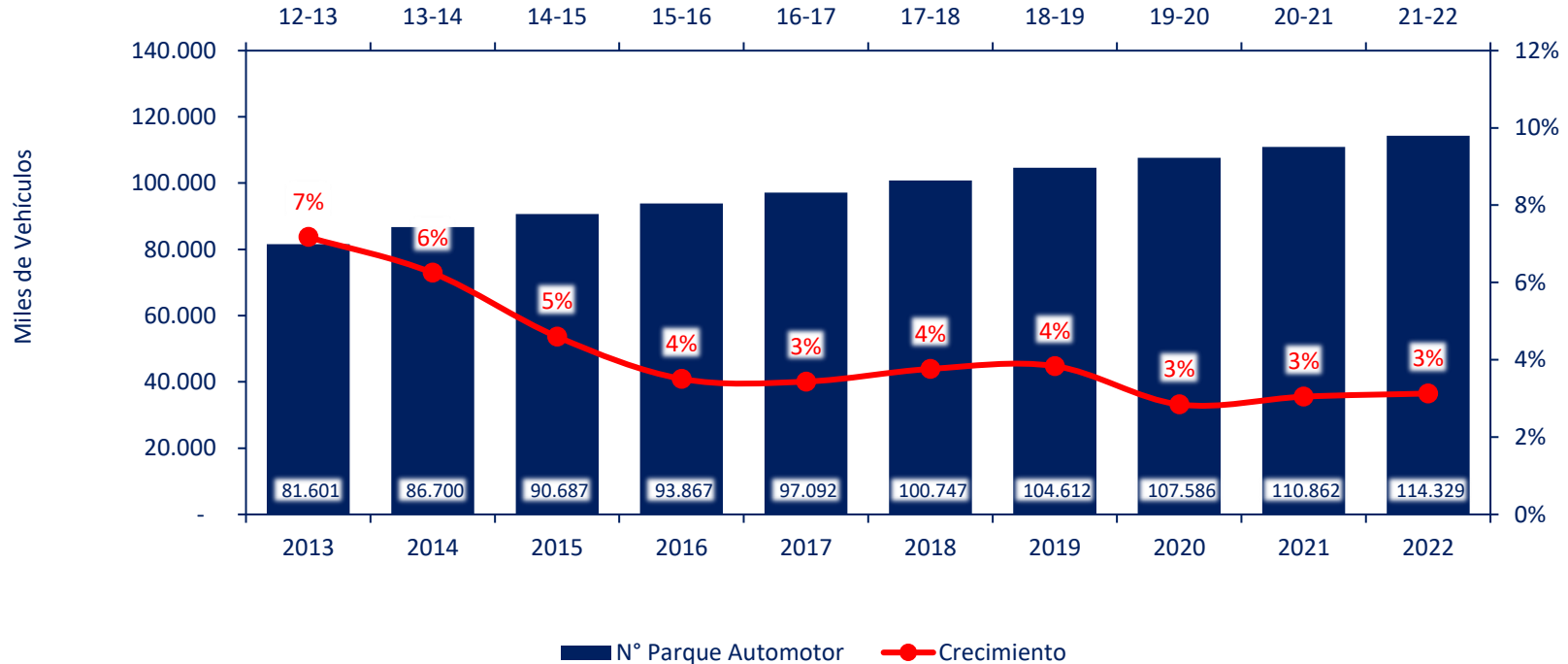


*Cifras a Junio 2023 12 meses



Brasil: Autos: Crecimiento Parque Automotor

2013 – 2022

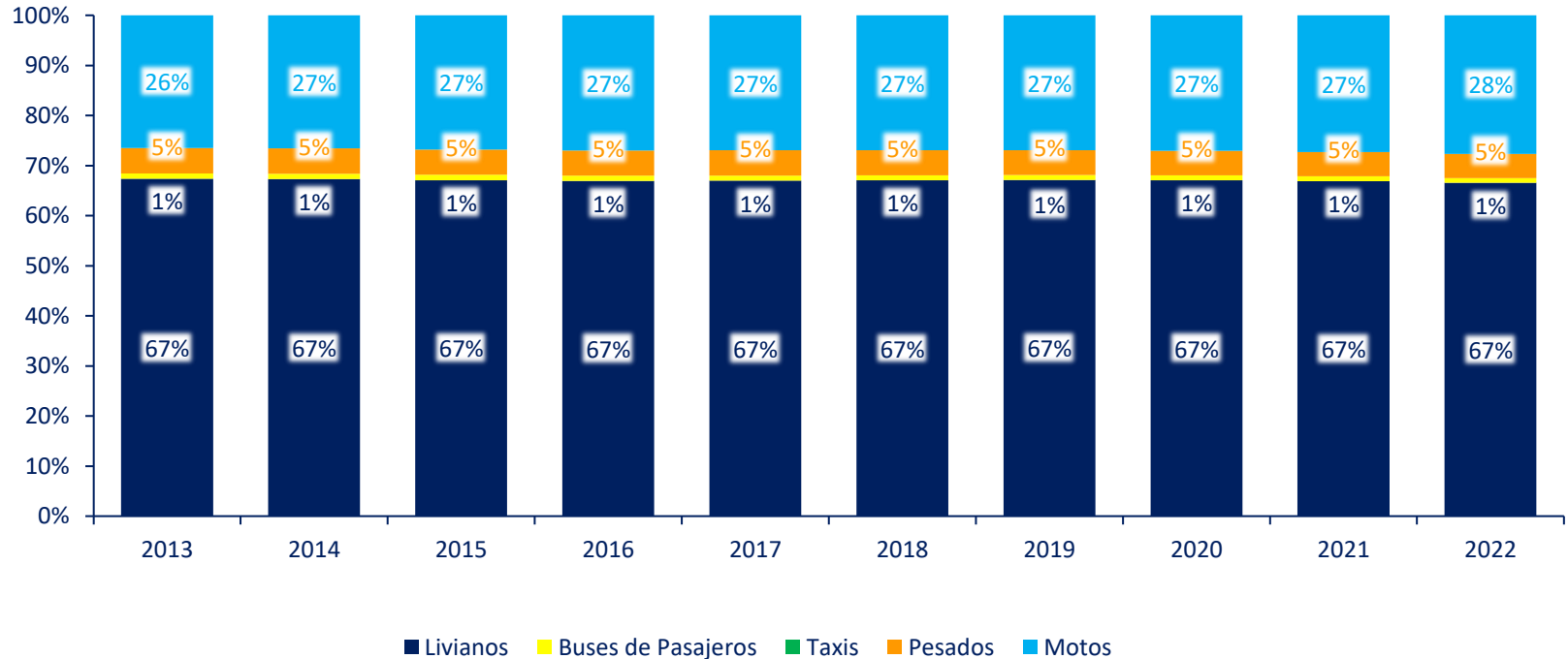


Fuente: Ministério das Cidades, DENATRAN - Departamento Nacional de Trânsito, RENAVAM-Registro Nacional de Veículos Automotores, Cifras 2022: FENABRAVE - Federação Nacional da Distribuição de Veículos Automotores (Número de Veículos por emplacamento)



Brasil: Autos: Parque Automotor por Tipo de Vehículo

2013 – 2022

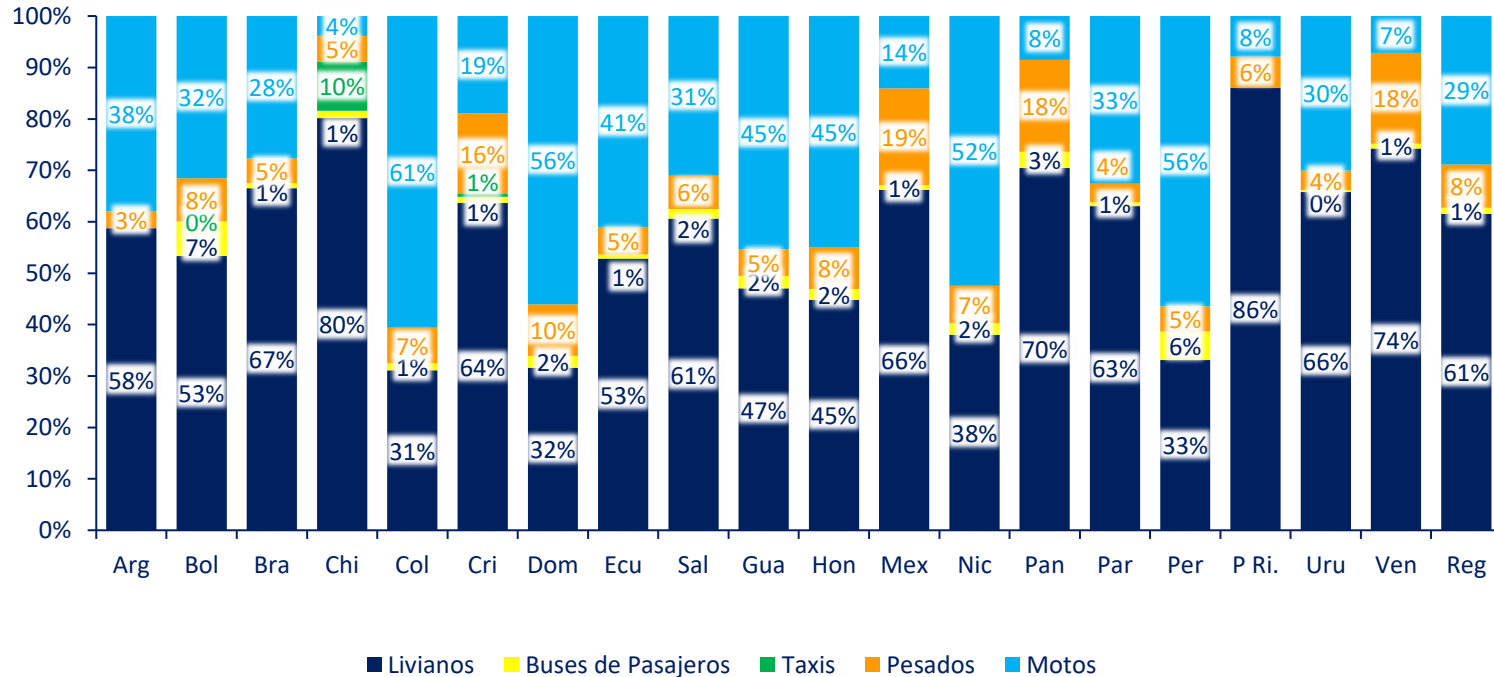


Fuente: Ministério das Cidades, DENATRAN - Departamento Nacional de Trânsito, RENAVAL-Registro Nacional de Veículos Automotores, Cifras 2022: FENABRAVE - Federação Nacional da Distribuição de Veículos Automotores (Número de veículos por emplacamiento).



Región: Parque Automotor por Tipo de Vehículo

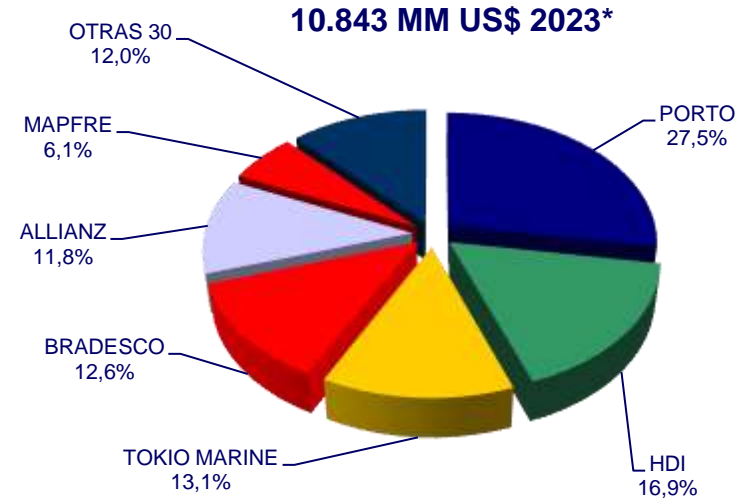
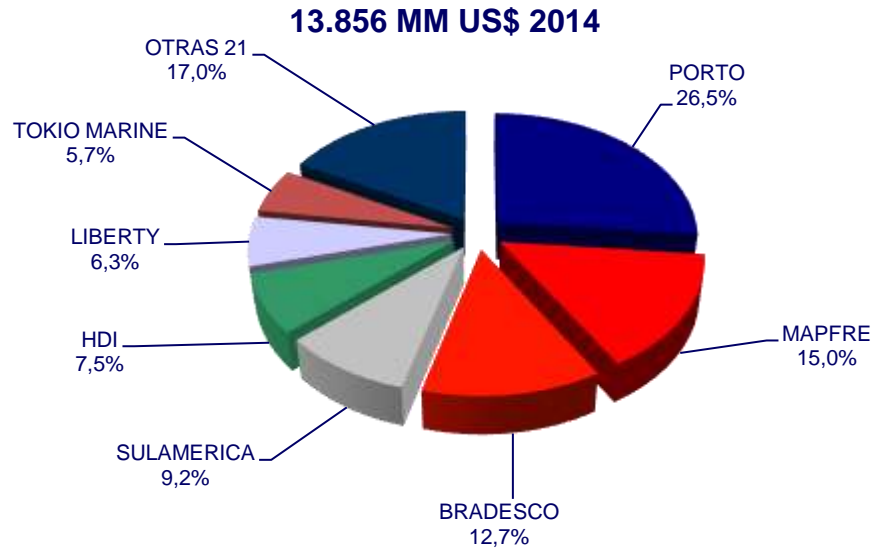
2022*



*Parque Automotor: Cifras a 2022 excepto, Honduras, México, P. Rico 2021, Costa Rica 2020, Nicaragua 2019, Venezuela: volumen del Parque 2015 con distribución de 2011.



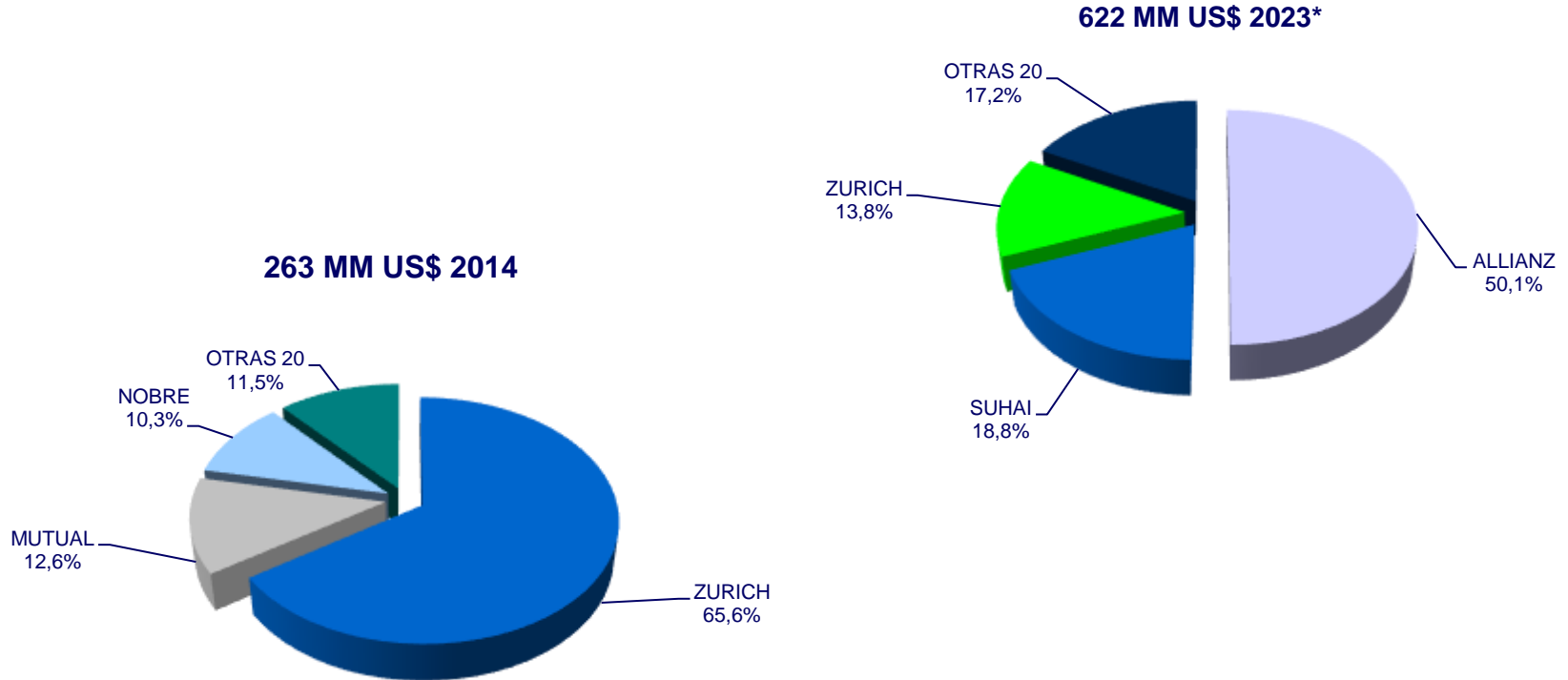
Brasil: Autos: Participación Primas Totales, Mayores Aseguradoras y Otras



*Cifras a Junio 2023 12 meses



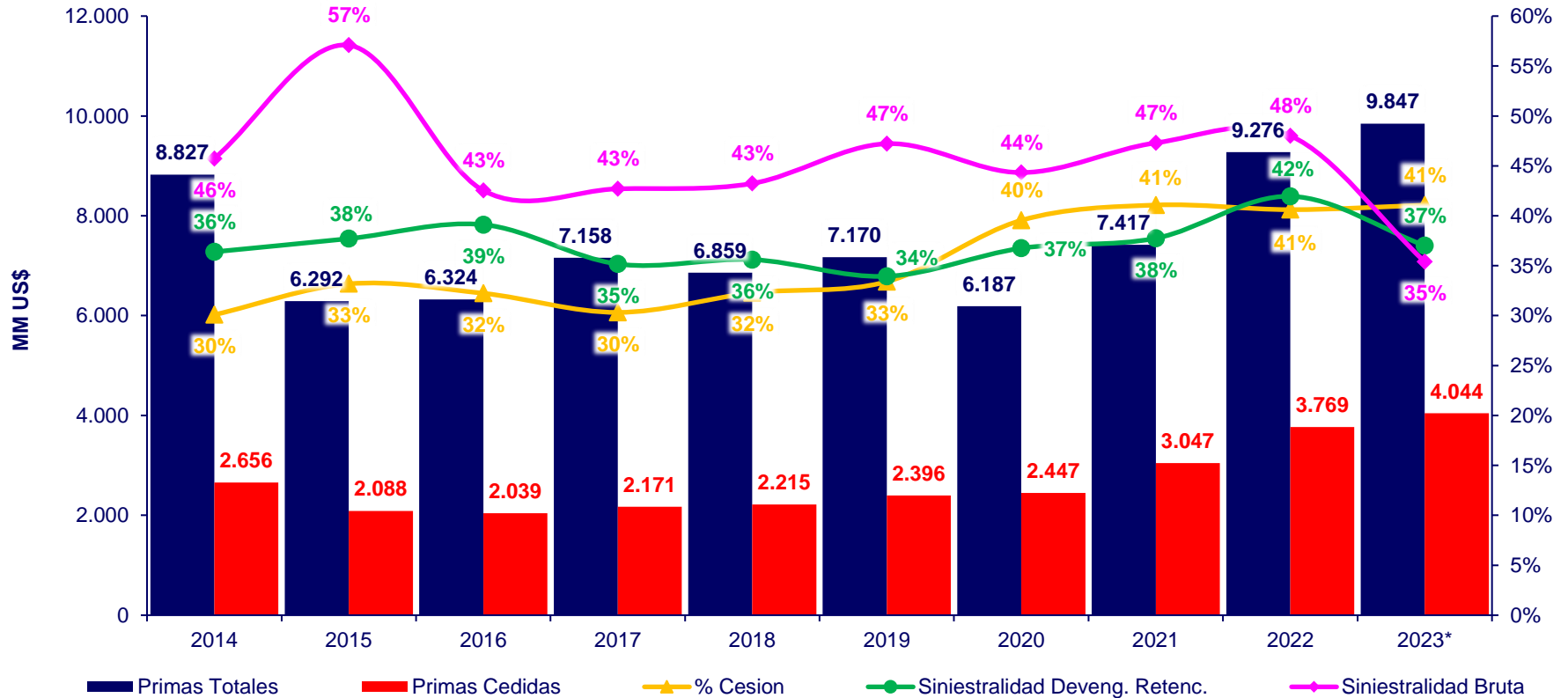
Brasil: Autos: Participación Primas Cedidas, Mayores Aseguradoras y Otras



*Cifras a Junio 2023 12 meses



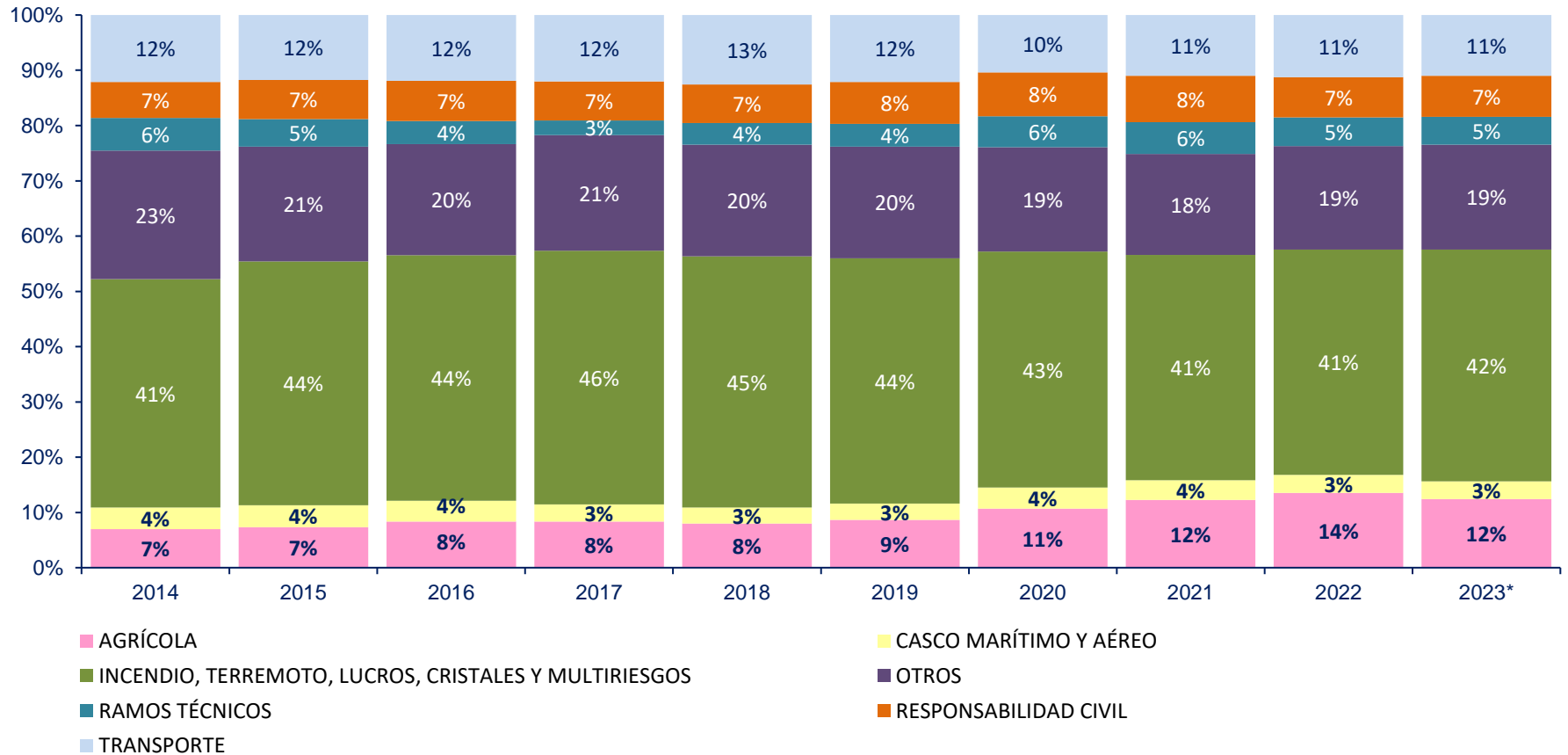
Brasil: Daños sin Autos: Primas Totales, Primas Cedidas, % Cesión y Siniestralidad



*Cifras a Junio 2023 12 meses



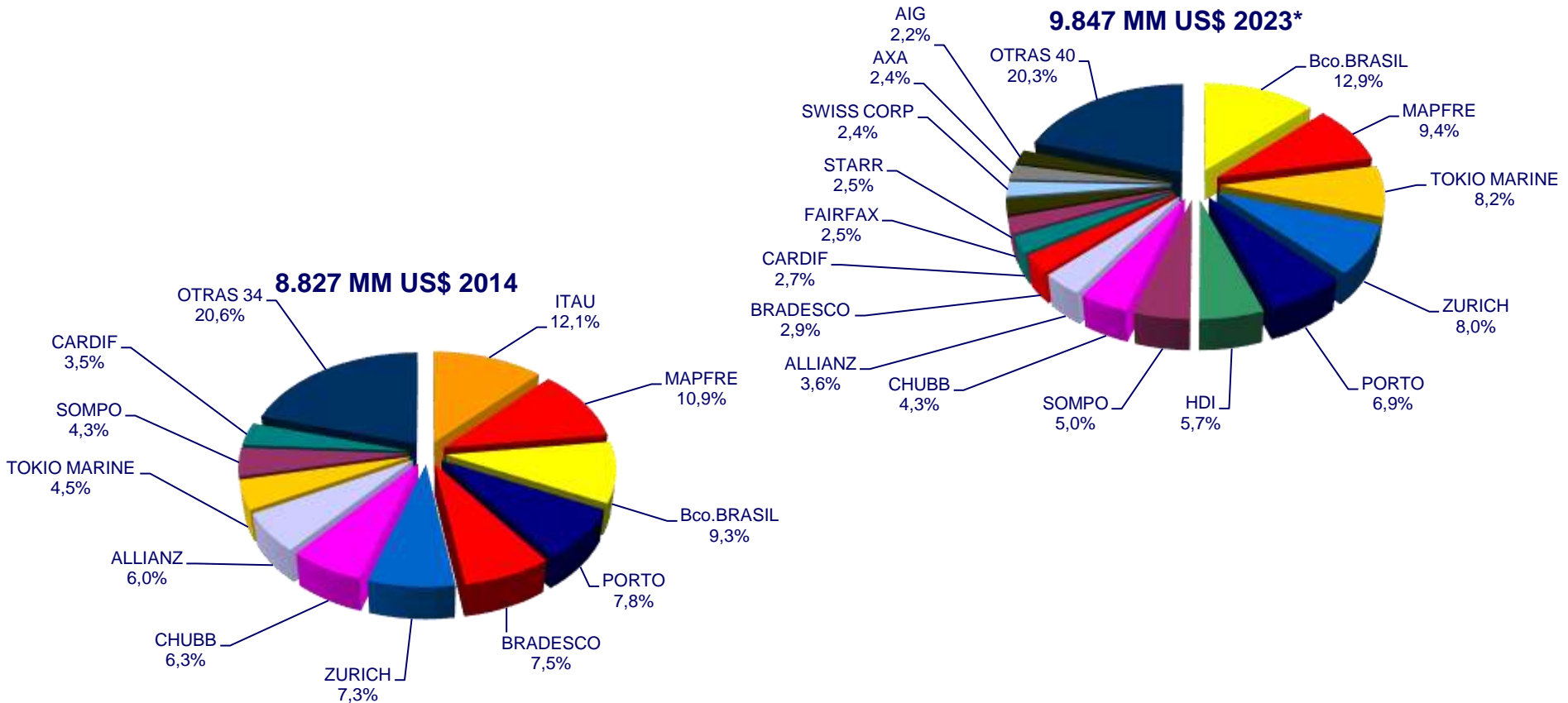
Brasil: Daños sin Autos: Mix Primas Total



*Cifras a Junio 2023 12 meses



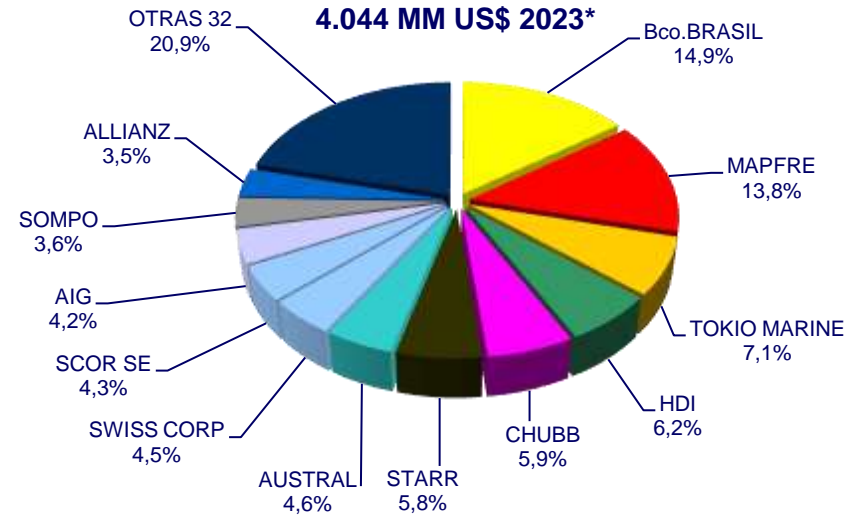
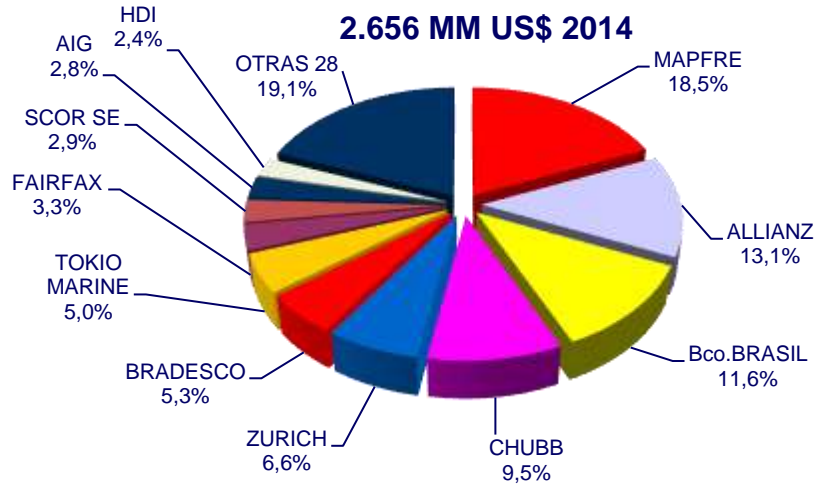
Brasil: Daños sin Autos: Participación Primas Totales, Mayores Aseguradoras y Otras



*Cifras a Junio 2023 12 meses



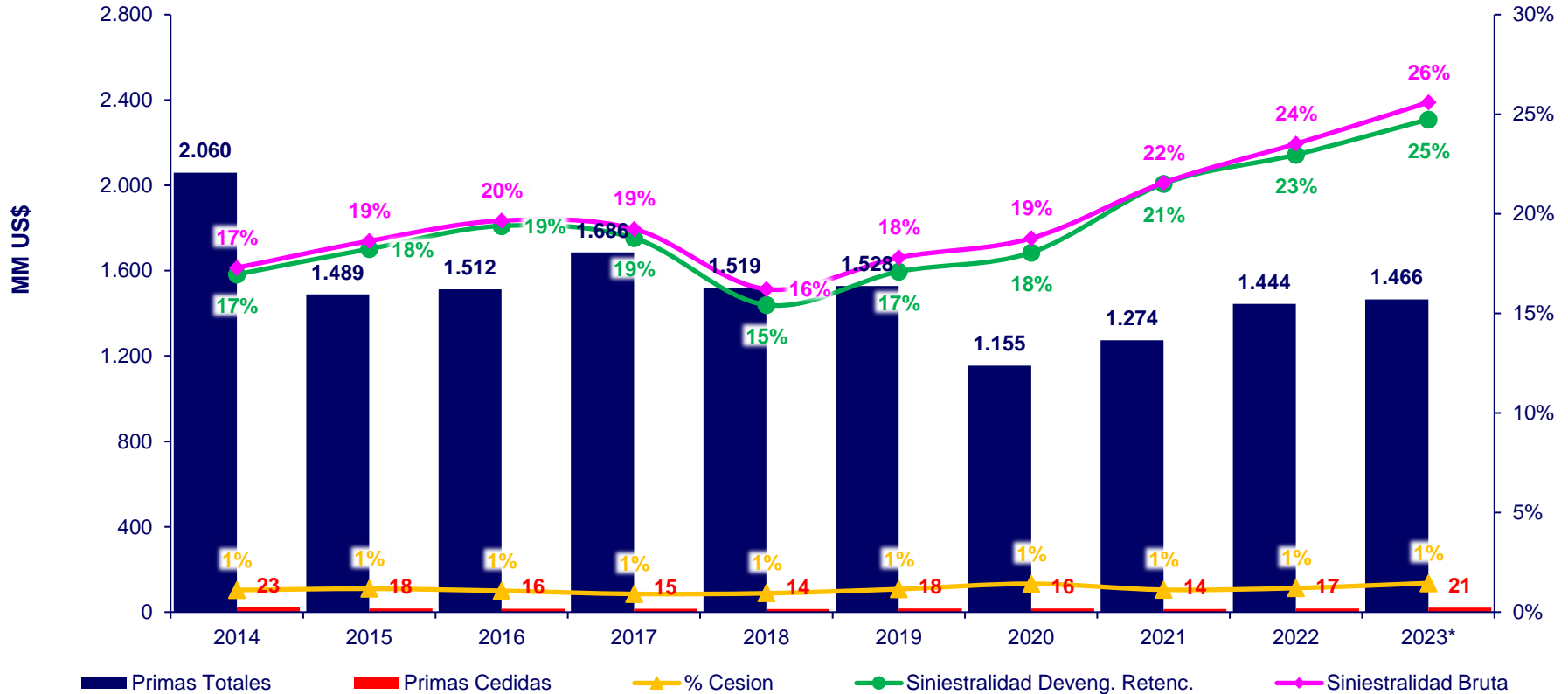
Brasil: Daños sin Autos: Participación Primas Cedidas, Mayores Aseguradoras y Otras



*Cifras a Junio 2023 12 meses



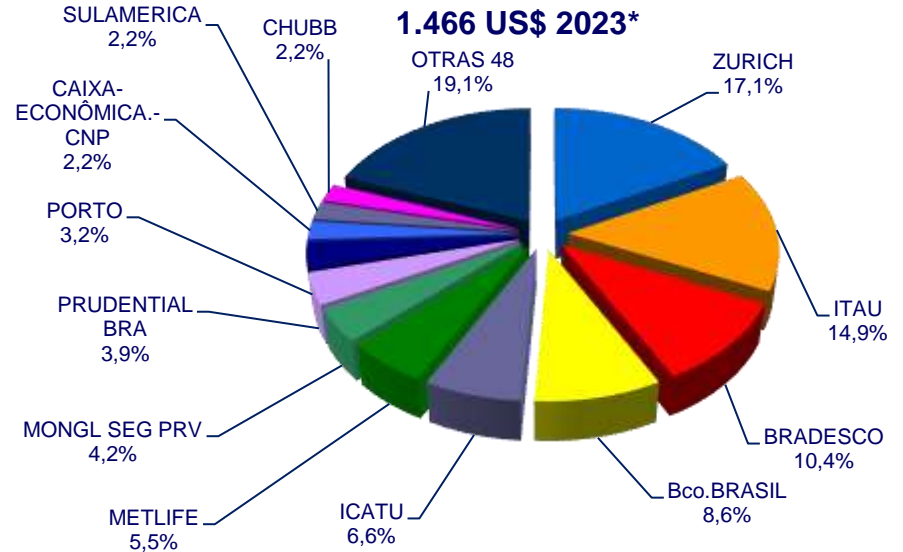
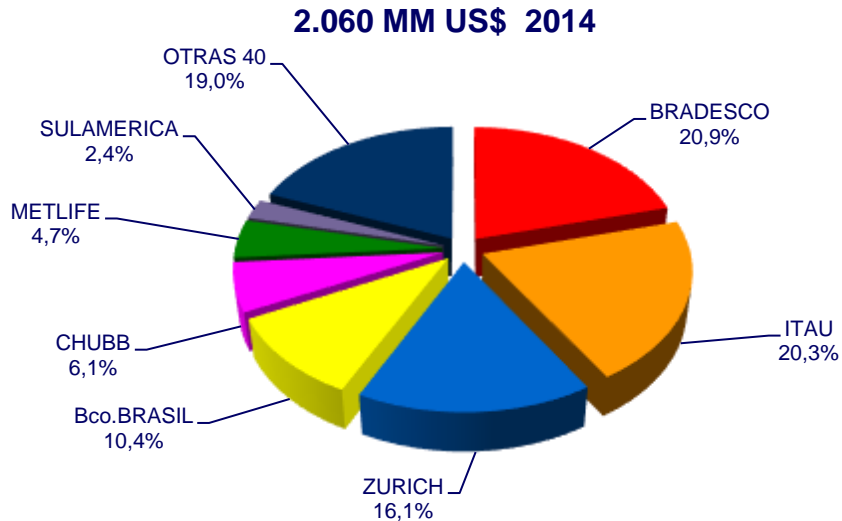
Brasil: Accidentes: Primas Totales, Primas Cedidas, % Cesión y Siniestralidad



*Cifras a Junio 2023 12 meses



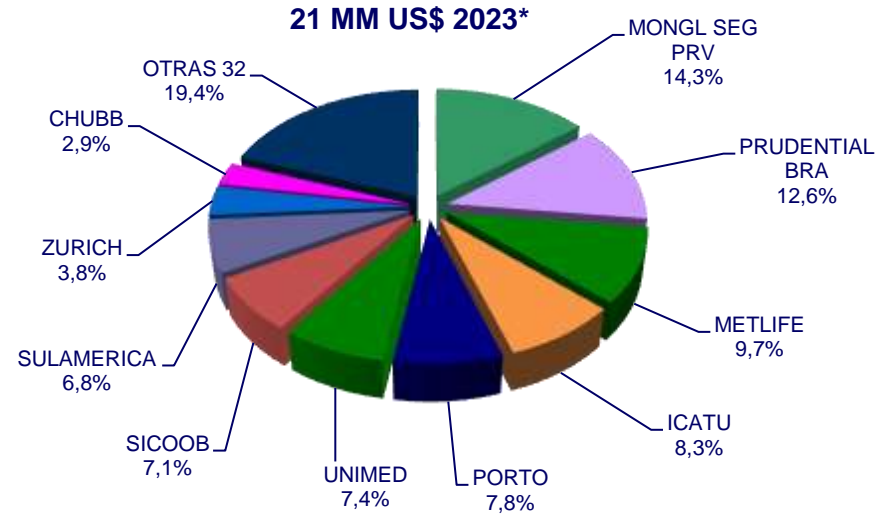
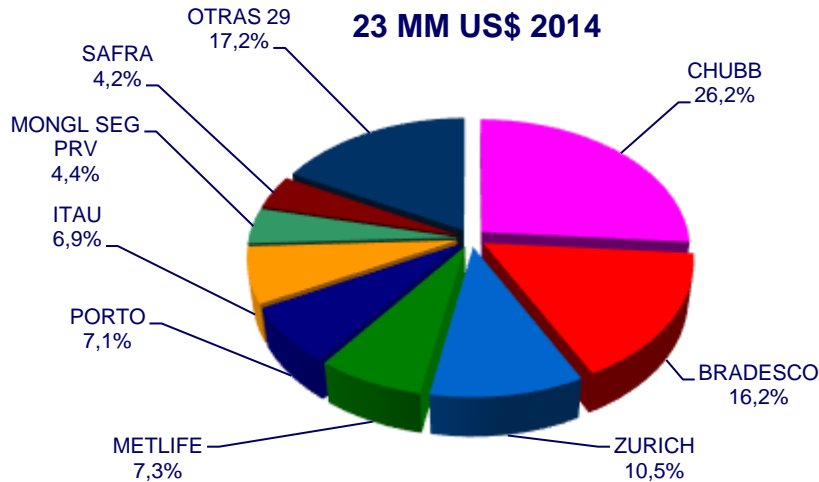
Brasil: Accidentes: Participación Primas Totales, Mayores Aseguradoras y Otras



*Cifras a Junio 2023 12 meses



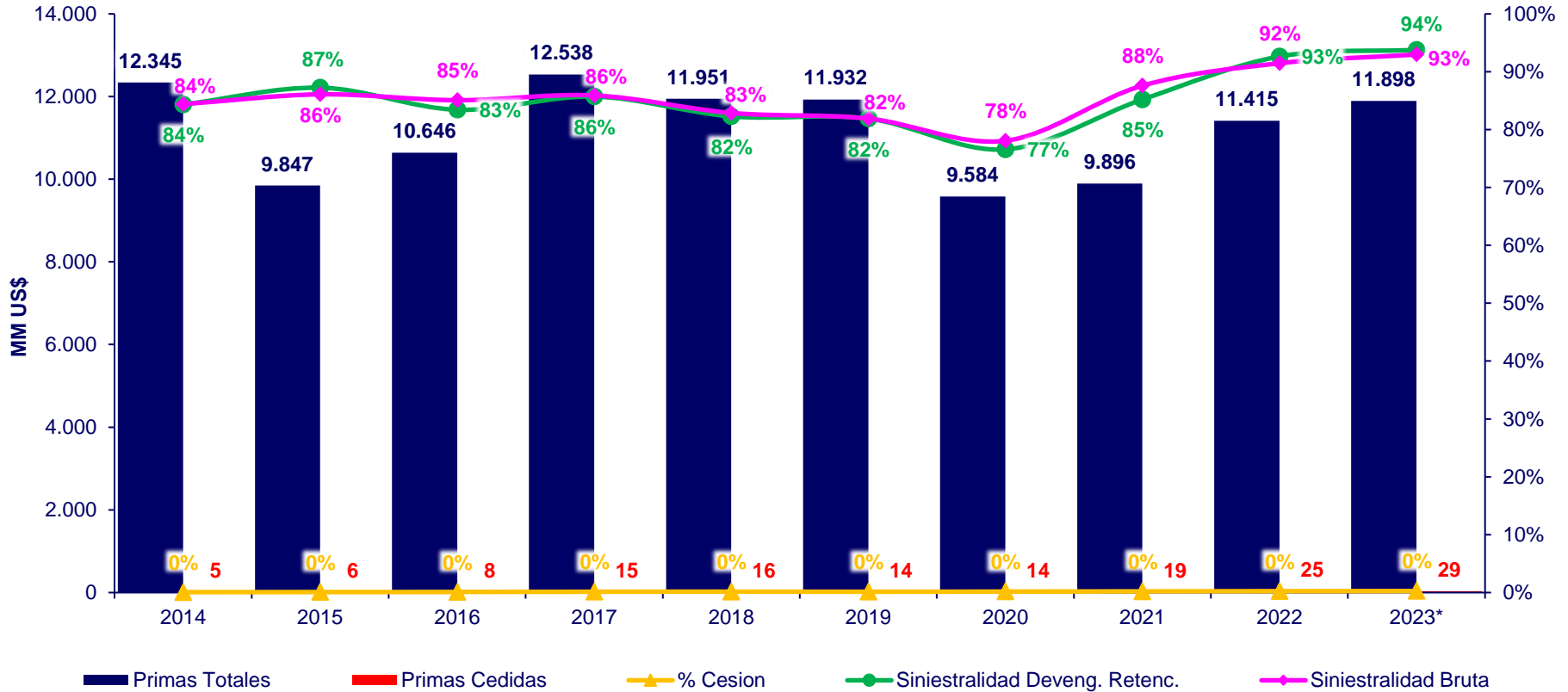
Brasil: Accidentes: Participación Primas Cedidas, Mayores Aseguradoras y Otras



*Cifras a Junio 2023 12 meses



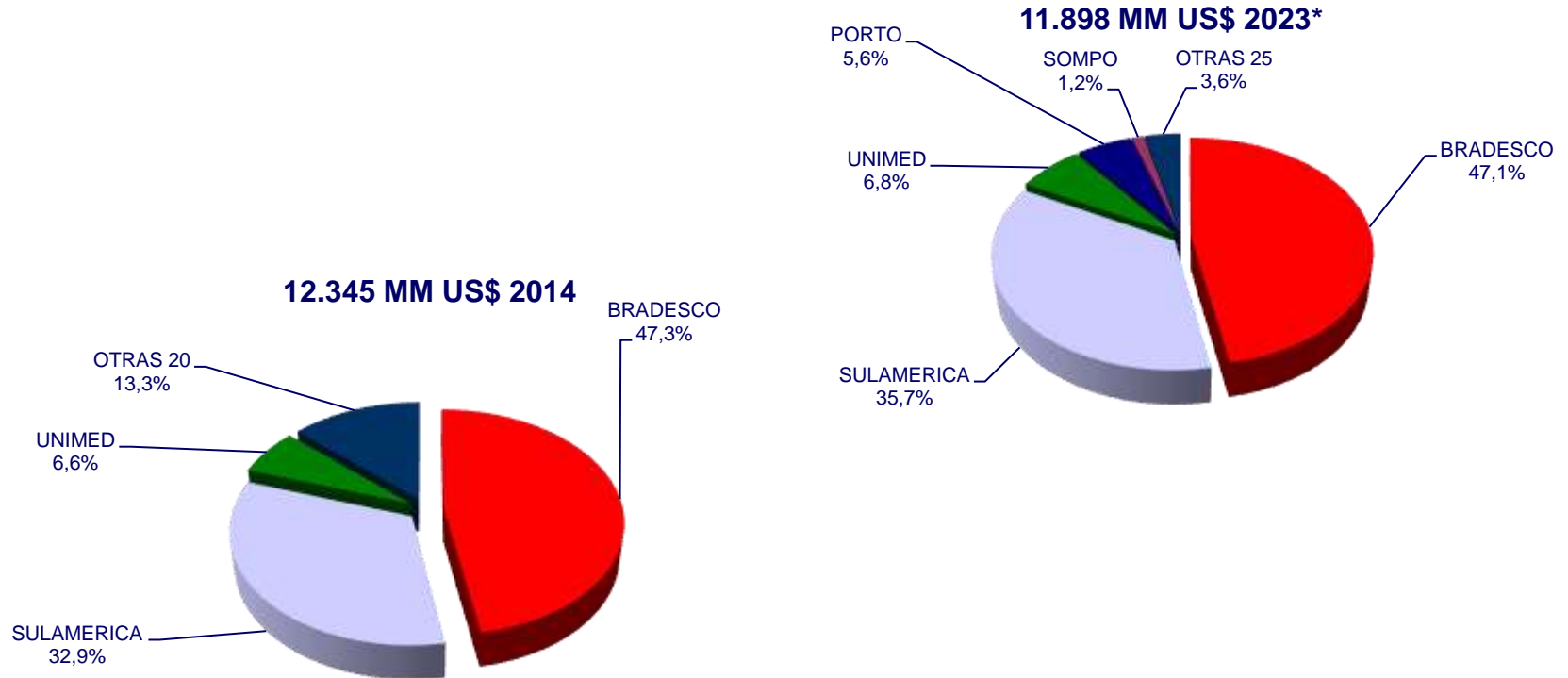
Brasil: Salud: Primas Totales, Primas Cedidas, % Cesión y Siniestralidad



Salud: Cifras ANS - Agência Nacional de Saúde Suplementar. Se considera los valores presentados por las Operadoras de Salud – Especializadas en Seguros de Salud.



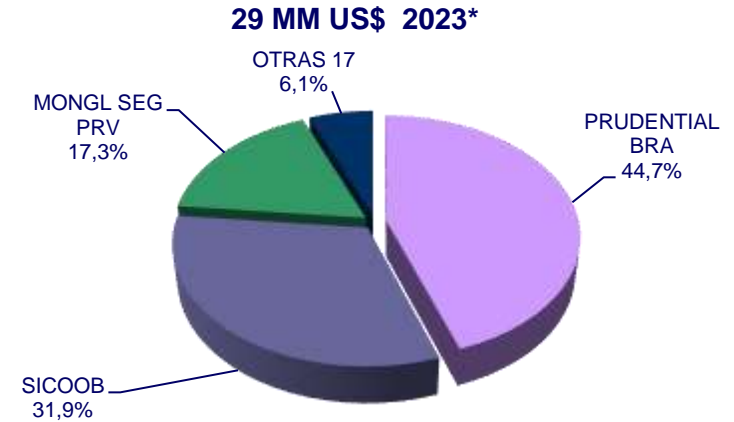
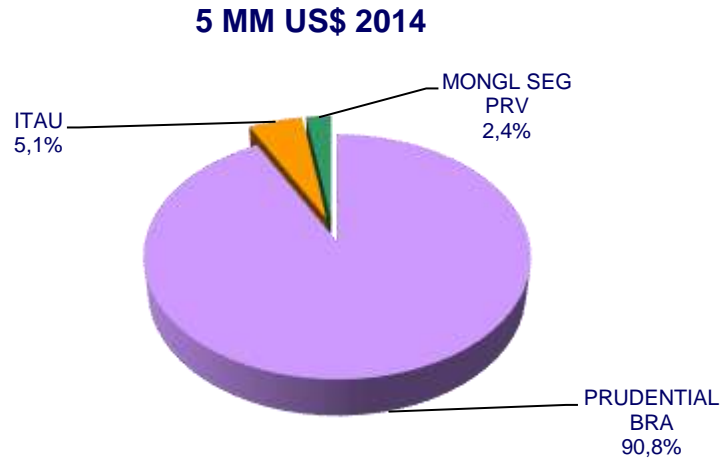
Brasil: Salud: Participación Primas Totales, Mayores Aseguradoras y Otras



*Cifras a Junio 2023 12 meses



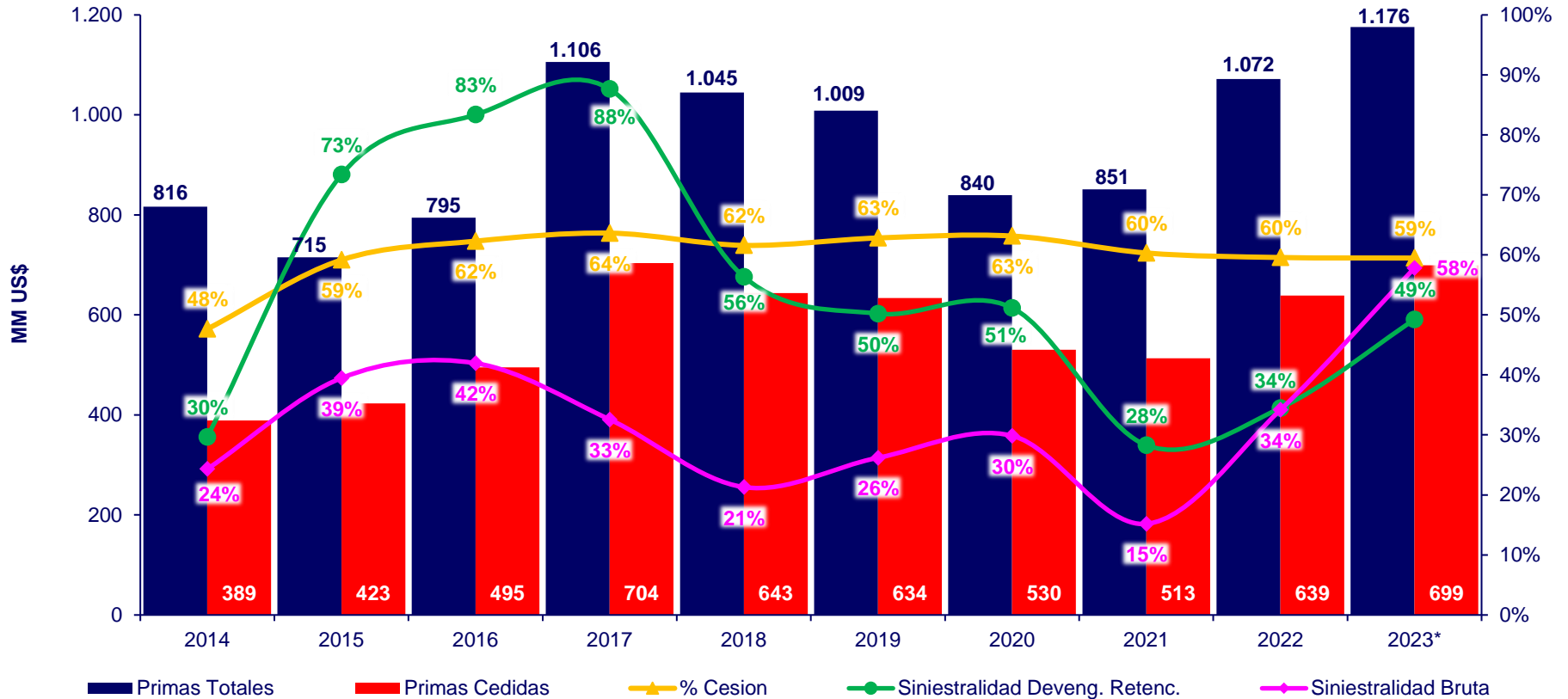
Brasil: Salud: Participación Primas Cedidas, Mayores Aseguradoras y Otras



*Cifras a Junio 2023 12 meses



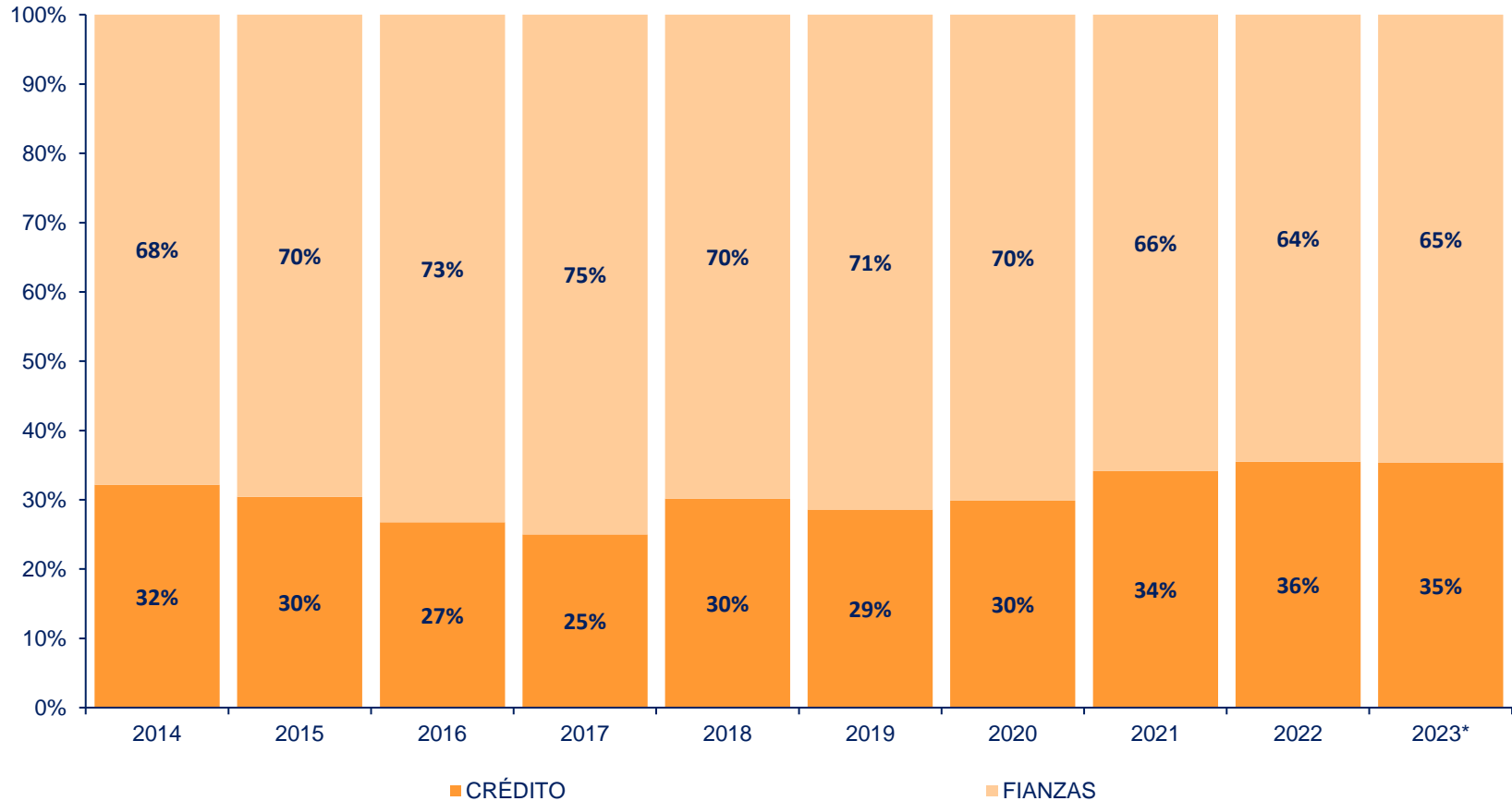
Brasil: Fianzas y Crédito: Primas Totales, Primas Cedidas, % Cesión y Siniestralidad



*Cifras a Junio 2023 12 meses



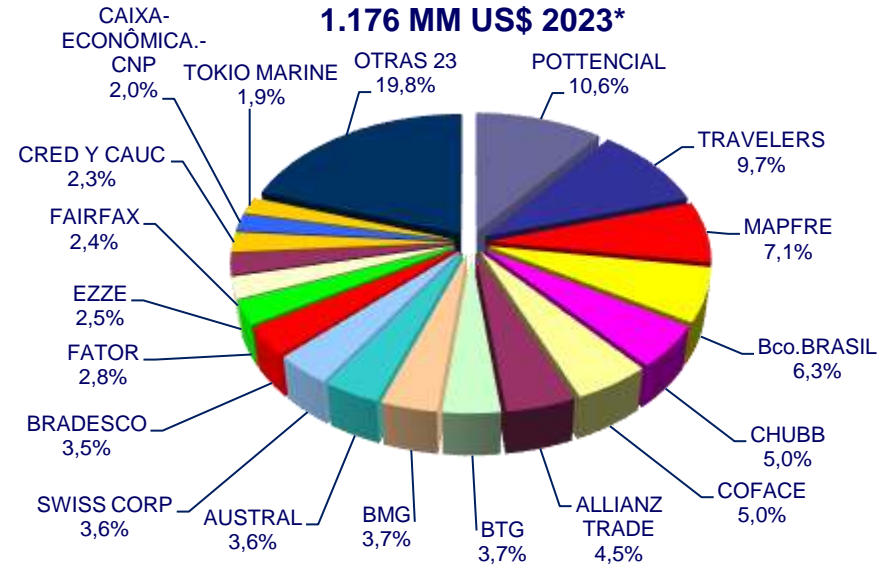
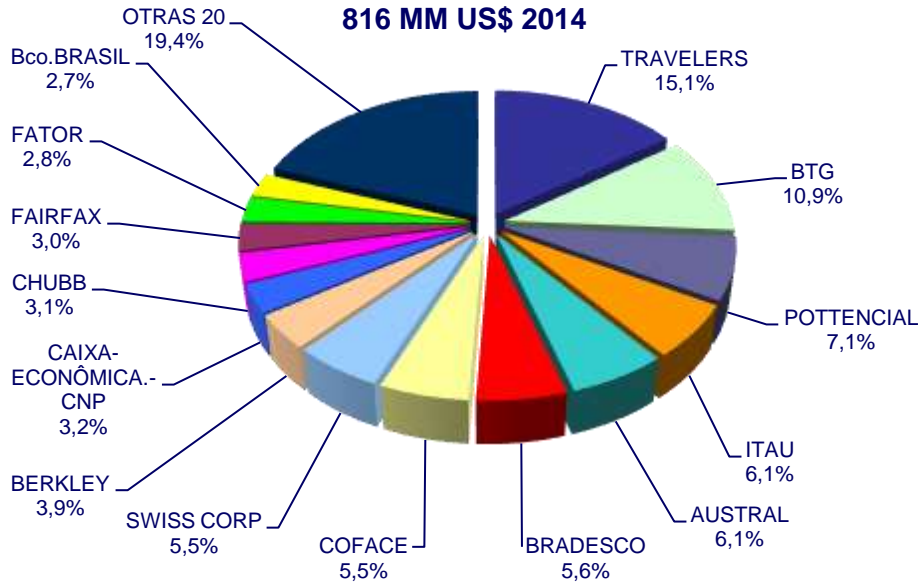
Brasil: Fianzas y Crédito: Mix Prima Total



*Cifras a Junio 2023 12 meses



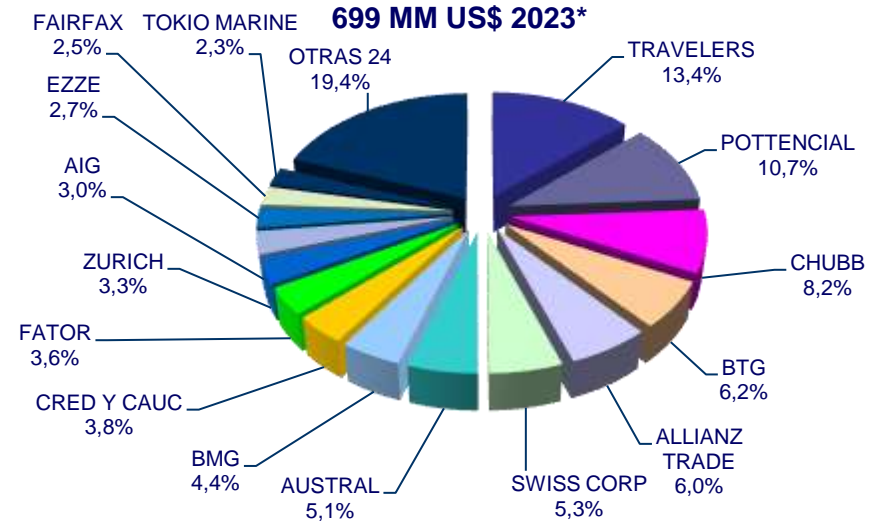
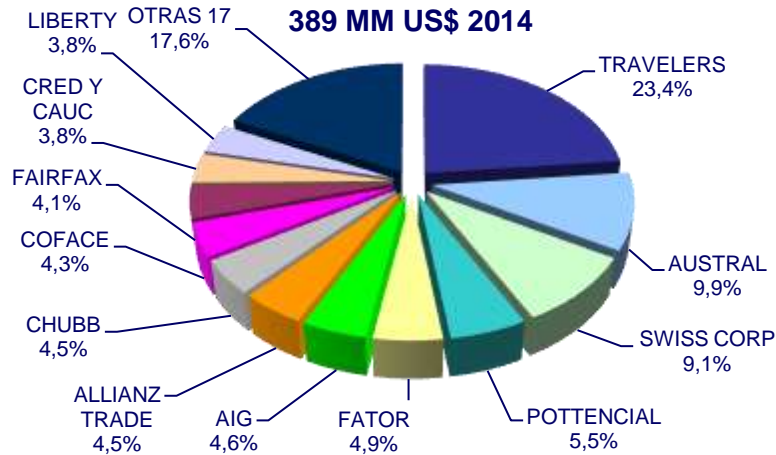
Brasil: Fianzas y Crédito: Participación Primas Totales, Mayores Aseguradoras y Otras



*Cifras a Junio 2023 12 meses



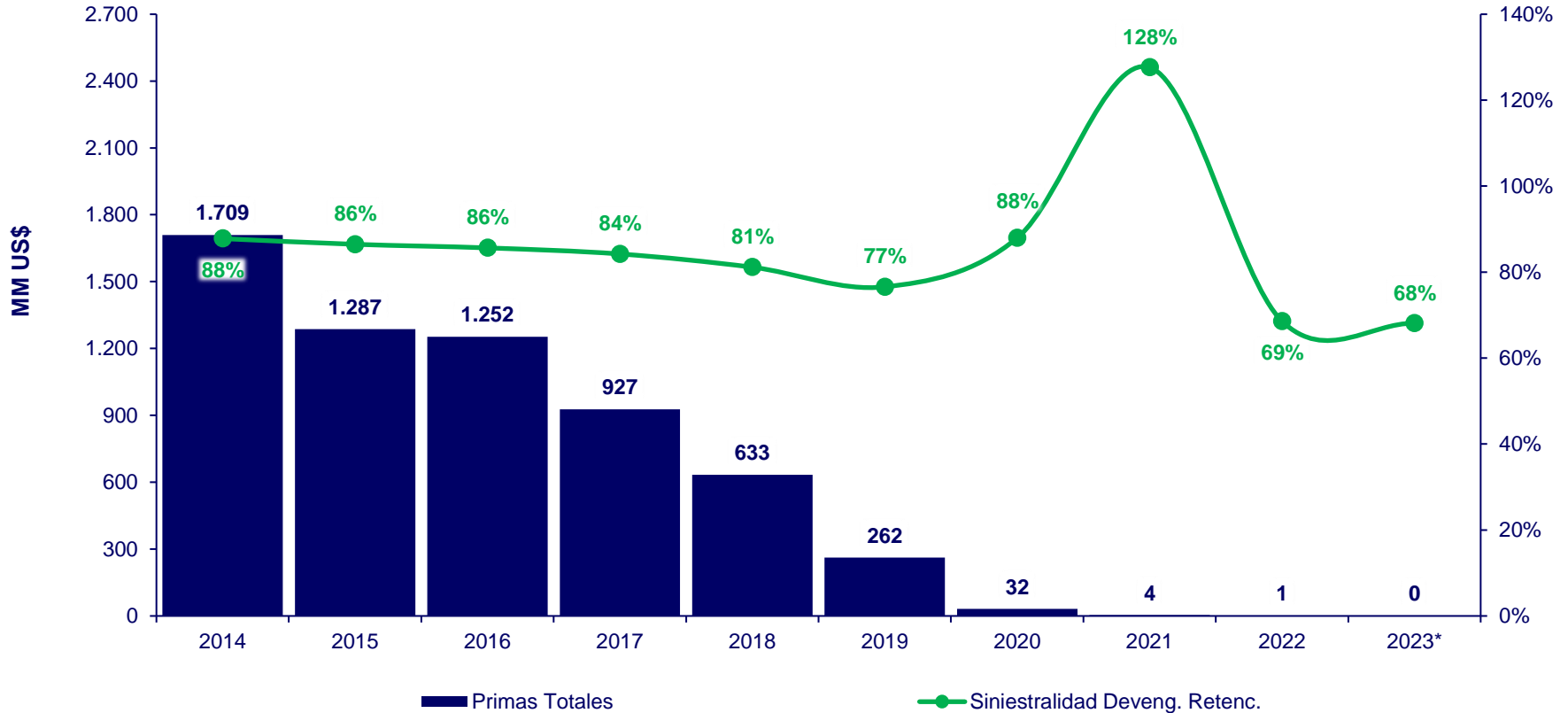
Brasil: Fianzas y Crédito: Participación Primas Cedidas, Mayores Aseguradoras y Otras



*Cifras a Junio 2023 12 meses



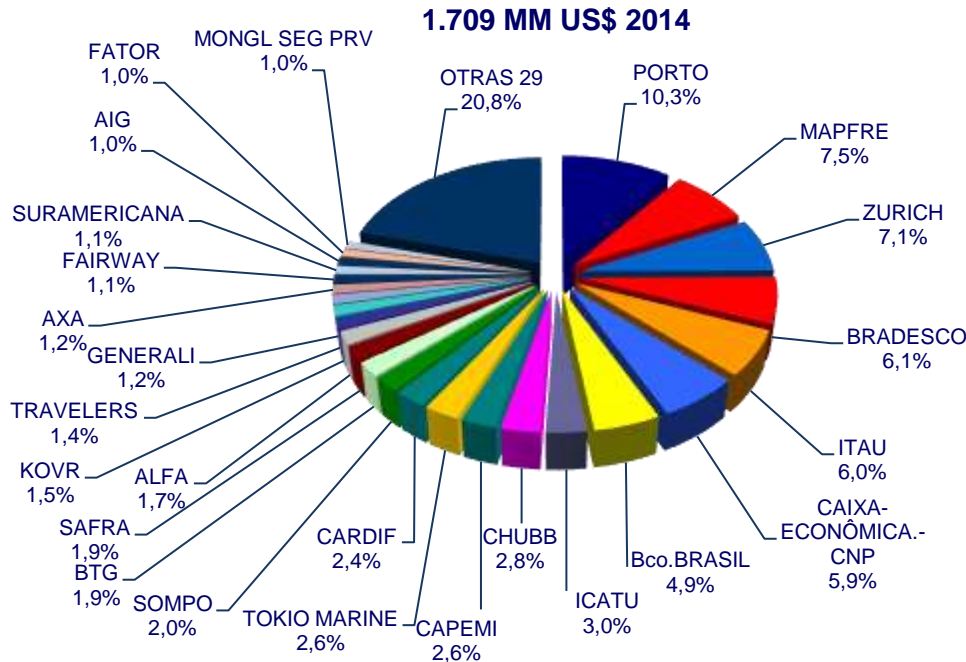
Brasil: SOAT: Primas Totales, Primas Cedidas, % Cesión y Siniestralidad



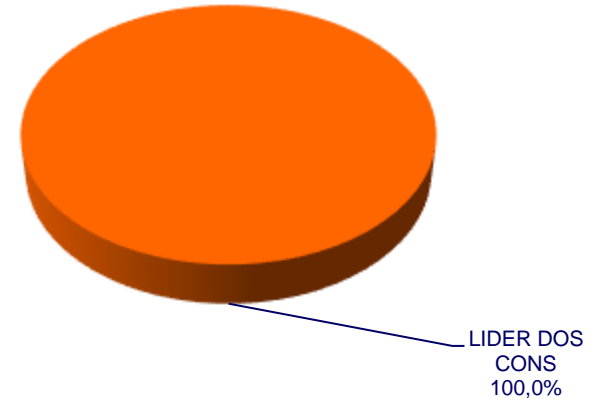
*Cifras a Junio 2023 12 meses



Brasil: SOAT: Participación Primas Totales, Mayores Aseguradoras y Otras



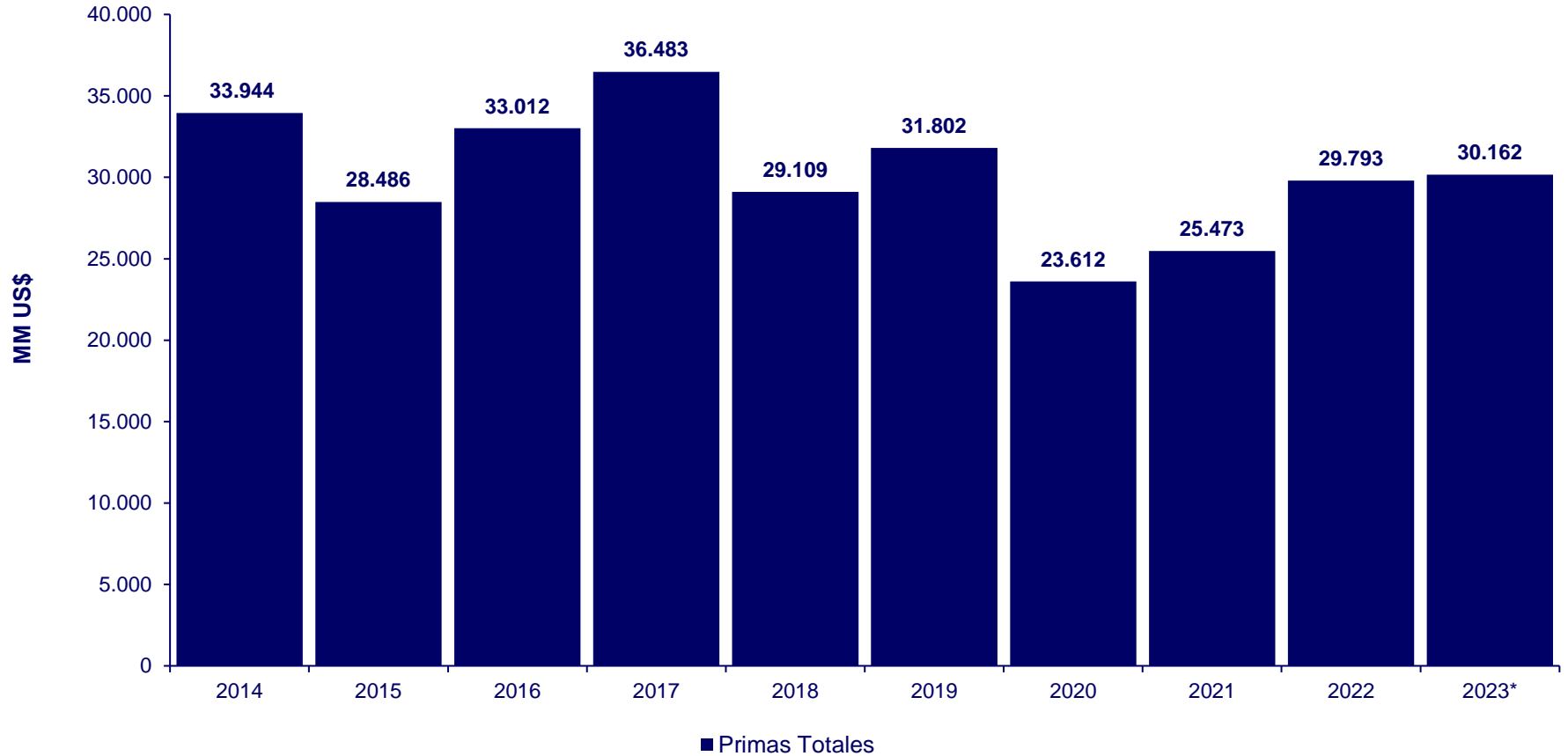
0,3 MM US\$ 2023*



*Cifras a Junio 2023 12 meses



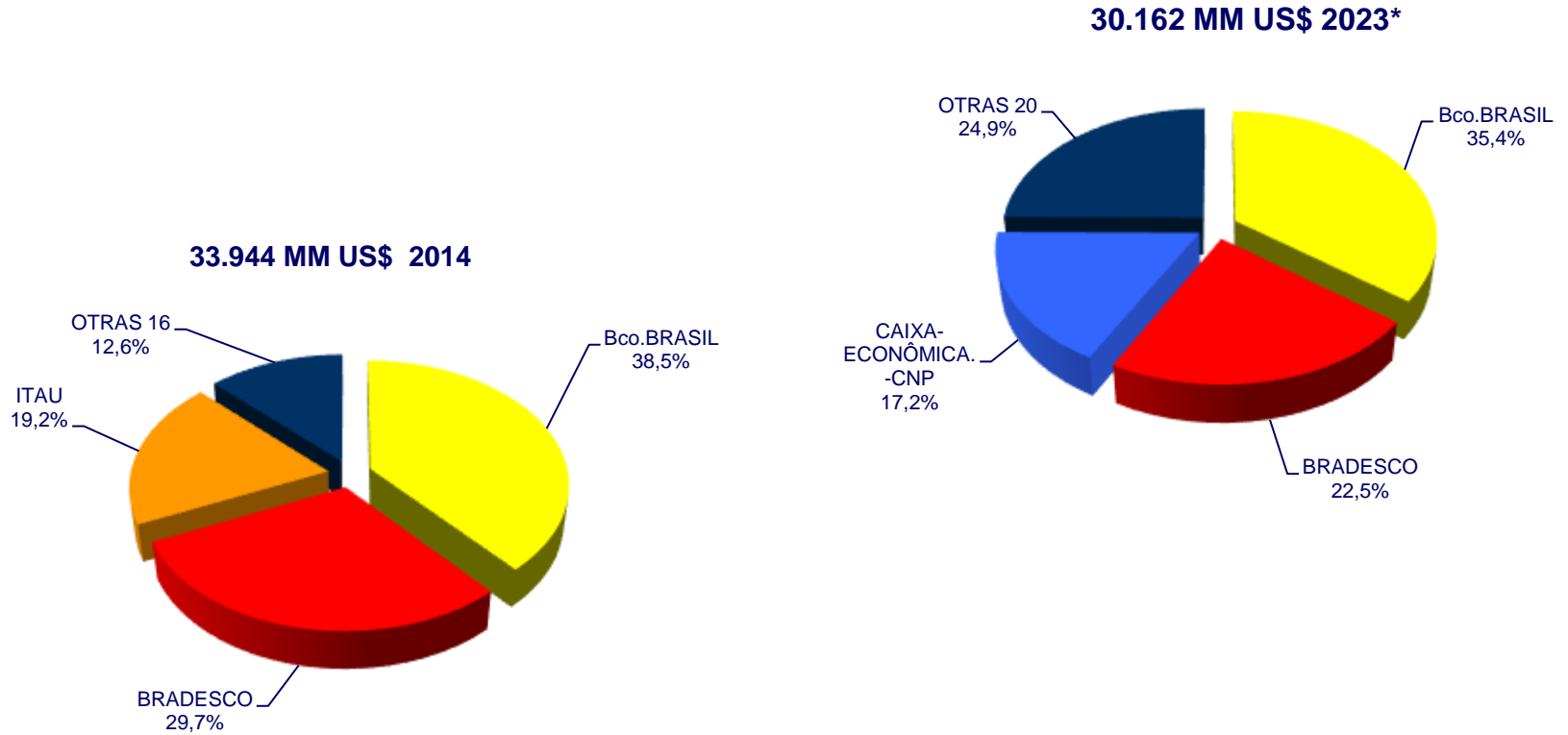
Brasil: Pensiones: Primas Totales



*Cifras a Junio 2023 12 meses



Brasil: Pensiones: Participación Primas Totales, Mayores Aseguradoras y Otras



*Cifras a Junio 2023 12 meses

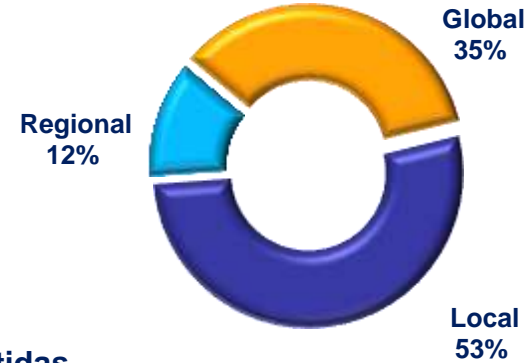


Brasil: Participación Primas, Cías Globales, Regionales y Locales

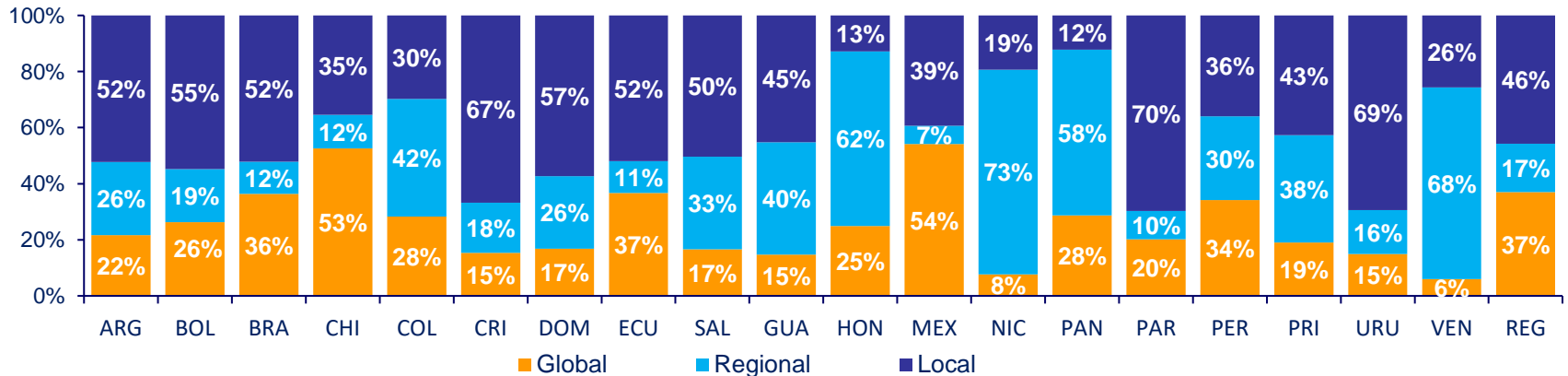
Primas Totales 2014 83.968 MM US\$



Primas Totales 2023* 77.134 MM US\$



Distribución Primas Emitidas 2022



Región: Cifras a Diciembre 2022 12 meses, excepto: Panamá (Septiembre 2022 12 meses), República Dominicana (Junio 2022 12 meses), Puerto Rico y Venezuela (Diciembre 2021)



*Cifras a Junio 2023 12 meses



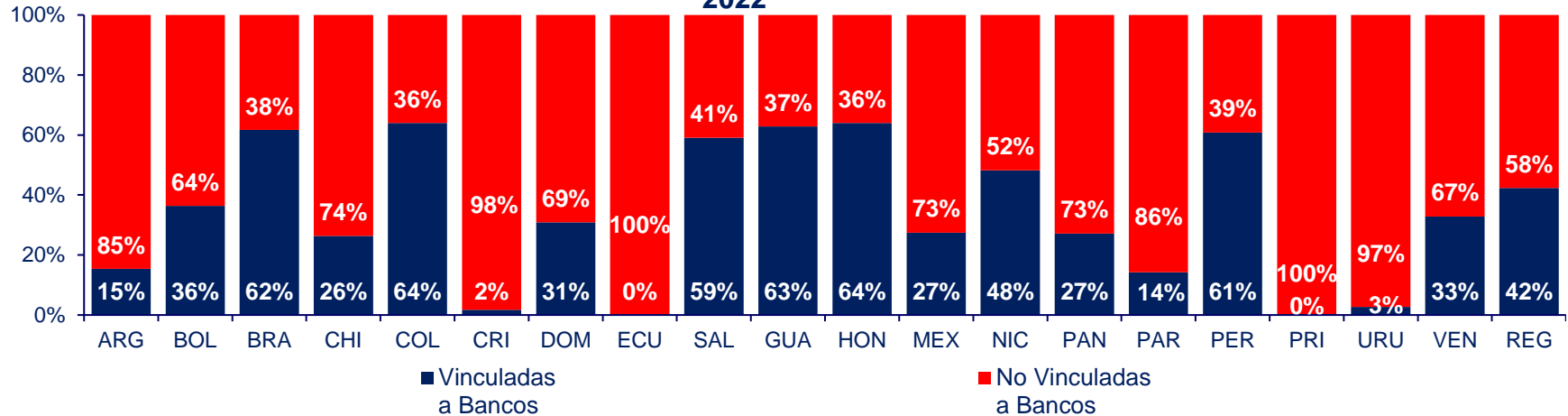
Brasil: Participación Primas, Cías. Vinculadas y No Vinculadas a Bancos

Primas Totales 2014 83.968 MM US\$

Primas Totales 2023* 77.134 MM US\$



Distribución Primas Emitidas 2022



Región: Cifras a Diciembre 2022 12 meses, excepto: Panamá (Septiembre 2022 12 meses), República Dominicana (Junio 2022 12 meses), Puerto Rico y Venezuela (Diciembre 2021)

*Cifras a Junio 2023 12 meses



Ramos Agrupados

GRUPO	RAMO
DAÑOS SIN AUTOS	0111 INCENDIO TRADICIONAL ASG RAMO
	0112 ASISTENCIA DE BIENES EN GENERAL
	0114 MULTIRIESGO RESIDENCIAL
	0115 ROBO
	0116 MULTIRIESGO CONDOMINIO
	0118 MULTIRIESGO EMPRESARIAL
	0141 LUCROS CESANTES
	0167 RIESGOS DE INGENIERIA
	0171 RIESGOS DIVERSOS
	0173 GLOBAL BANCARIA (BBB)
	0195 GARANTÍA EXTENDIDA PATRIMONIAL
	0196 RIESGOS NOMBRADOS Y OPERACIONALES
	0234 RIESGOS DEL PETRÓLEO
	0272 RIESGOS NUCLEARES
	0274 SATÉLITES
	0310 RESP.CIVIL DE ADMINISTRADORES Y DIRECTORES (D&O)
	0313 RC RIESGOS AMBIENTALES
	0327 COMPRENSIVO RIESGOS CIBERNÉTICOS
	0351 RESP. CIVIL GENERAL
	0378 RESP. CIVIL PROFESIONAL
	0433 CASCO MARÍTIMO
	0435 CASCO AEREO
	0437 RESP. CIVIL HANGAR
	0621 TRANSPORTE NACIONAL
	0622 TRANSPORTE INTERNACIONAL
	0627 RESP. CIVIL DEL TRANSP. INTERMODAL (MODALIDADES DIV)
	0632 RESP.CIVIL DEL TRANSP. VIAJE INTERNAC. CARGA
	0638 RESP.CIVIL DEL TRANSP. FERROVIARIO CARGA
	0644 RESPONSABILIDAD CIVIL TRANSPORTE EN VIAJE INTERNACIONAL
	0652 RESP. CIVIL DEL TRANSP. AEREO CARGA
	0654 RESP. CIVIL DEL TRANSP. TERRESTRE -CARGA
	0655 RESP. CIVIL DESVÍO DE CARGA
	0656 RESP. CIVIL ARMADOR
	0658 RESP. CIVIL OP. TRANSP. MULTIMODAL
0711 RIESGOS DIVERSOS FINANCIEROS	

GRUPO	RAMO
DAÑOS SIN AUTOS	0743 STOP LOSS
	0746 FIANZA DE ARRIENDO
	0936 PERDIDA DE LICENCIA - AVIACIÓN
	1061 SEGURO HABIT. EN POLIZAS DE MERC.-PR
	1065 SEGURO HABIT. EN POLIZAS DE MERC.- DEM
	1101 AGRICOLA SIN COB. DEL FESR
	1102 AGRICOLA CON COB. DEL FESR
	1103 PECUARIO SIN COBERTURA DEL FESR
	1104 PECUARIO CON COBERTURA DO FESR
	1105 ACUICOLA SIN COBERTURA DEL FESR
	1106 ACUICOLA CON COBERTURA DEL FESR
	1107 FORESTAL SIN COB. DEL FESR
	1108 FORESTAL CON COB. DEL FESR
	1109 FIANZA DE PRODUCTO RURAL
	1130 MAQUINÁRIA, INSTALACIONES Y PROD. AGROPECUARIOS
	1162 EMPENO BIENES RURALES A INSTIT. FINANC. PRIV.
	1163 EMPENO BIENES RURALES INSTIT. FINANC. PUB.
	1164 ANIMALES
	1279 EN EL EXTERIOR
	1299 SUCURSALES EN EL EXTERIOR
	1336 PERDIDA DE LICENCIA AVIACIÓN
	1417 SEGURO COMPR. OPERADORES PORTUARIOS
	1428 RC FACULTATIVA PARA EMB. RCF
	1433 CASCO MARITIMO
	1528 RC FACULTATIVA PARA AERONAVES RCF
	1535 CASCO AEREO
	1537 RESPONSABILIDAD CIVIL HANGAR
1574 - SATÉLITES	
1597 RESPONSABILIDAD DE EXPL. O TRANP. AEREO- RETA	
1602 MICROSEGUROS DAÑOS	
1734 - RIESGOS DE ACEITE	
1872 - RIESGOS NUCLEARES	



Ramos Agrupados

GRUPO	RAMO
VIDA	0929 AUXILIO FUNERAL
	0969 TURISTICO
	0977 PRESTAMISTA
	0983 DOTAL MIXTO
	0986 DOTAL PURO
	0987 DESEMPLEO / PERDIDA DE RENTA
	0990 RENTA DE EVENTOS ALEATORIOS
	0991 VIDA
	0993 VIDA EN GRUPO
	1066 HABITACIONAL - DENTRO DE SFH
	1068 HABITACIONAL - FUERA DEL SIST. FINANC. D VIVIENDA (SFH)
	1198 SEGURO DE VIDA DEL PRODUCTOR RURAL
	1329 AUXILIO FUNERAL
	1369 SEGURO VIAJE
	1377 PRESTAMISTA (EXCEPTO HABIT E RURAL)
	1383 DOTAL MIXTO
	1386 DOTAL PURO
	1387 DESEMPLEO / PERDIDA DE RENTA
	1390 EVENTOS ALEATORIOS
	1391 VIDA
FIANZAS Y CRÉDITO	1601 MICROSEGUROS PERSONAS
	0776 GARANTIA ASEGURADA - SECTOR PRIVADO
	0860 CRÉDITO INTERNO - RIESGO COMERCIAL
	0859 CRÉDITO A LA EXPORTACIÓN - RIESGO POLÍTICO
	0775 GARANTIA ASEGURADO SECTOR PUBLICO
	0870 CRÉDITO INTERNO - RIESGO PERSONA FÍSICA
	0819 CRÉDITO A LA EXPORTACIÓN - RIESGO COMERCIAL
	0750 FIANZA JUDICIAL
	0749 CRÉDITO A LA EXPORTACIÓN
	0748 CRÉDITO INTERNO
	0747 FIANZA DE CONCESIONES PÚBLICAS
	0745 FIANZA DE OBLIGACIONES PUBLICAS
	0740 FIANZA DE OBLIGACIONES PRIVADAS
	0739 FIANZA FINANCIERA
	SOAT
0589 SOAT RUN OFF	

GRUPO	RAMO
ACCIDENTES	0457 DAÑOS PERSONALES X EMBARCACIONES O SU CARGA (DPEM)
	0980 EDUCACIONAL
	0981 ACCIDENTES PERSONALES - INDIVIDUAL
	0982 ACCIDENTES PERSONALES - COLECTIVO
	0984 ENFERMEDADES GRAVES O ENFERM. TERMINAL
	1380 EDUCACIONAL
SALUD	1381 ACCIDENTES PERSONALES
	1384 ENFERMEDADES GRAVES O ENFERM. TERMINAL
	1457 DAÑOS PERSONALES X EMBARCACIONES O SU CARGA (DPEM)
	1384 INDIVIDUAL ENFERMEDADES GRAVES Y ENFERM. TERMINAL
AUTOS	0984 COLECTIVO ENFERMEDADES GRAVES Y ENFERM. TERMINAL
	0520 ACCIDENTES PERSONALES - PASAJEROS
	0523 RESP.CIVIL DEL TRANSP.RODOV. INTERESTATAL Y INTERNAC
	0524 GARANTIA EXTENDIDA (AUTOMOVILES)
	0525 RESP. CIVIL AUTOMOTRIZ INTERNACIONAL
	0526 POPULAR DE AUTOMÓVIL
	0531 AUTOMÓVILES
	0542 ASISTENCIA Y OTRAS COBERT. AUTO
	0544 RESP. CIVIL A PASAJEROS EN VIAJES INTERNACIONALES
	0553 RESP. CIVIL FACULTATIVA (AUTOMÓVILES)
	0623 RC TRANSP INTERNAC E INTERNAC RC AUTOBUS
PENSIONES	0628 RESPONSABILIDAD CIVIL AUTOBUX
	2203 INDICE BIOMÉTRICO
	2202 FLUJO BIOMÉTRICO
	2201 SOBREVIVENCIA DE ASISTIDO
	2293 - VIDA EFPC
	1603 MICROSEGUROS PREVIDENCIA
	100 PGBL
	0992 VIDA INDIVIDUAL VGBL/VAGP/VRGP
0994 VIDA COLECTIVO VGBL/VAGP/VRGP	



Definición de los Indicadores Utilizados

Nombre	Definición
Prima Total:	Prima Emitida que incluye la Prima Directa y la Aceptada.
Prima Cedida:	Prima que la Aseguradora cede al Reasegurador (incluye la prima cedida por contratos y por facultativos) en contraprestación del riesgo asumido por este.
Reaseguro no Proporcional:	Prima pagada al Reasegurador por contratos no Proporcionales (operativos y catastróficos)
Resultado Técnico:	Ingresos Técnicos menos Costos Técnicos sin incluir Costos Administrativos
Siniestralidad Prima Ganada:	Costo Total de Siniestros Retenidos divididos para la Prima Ganada (o Devengada de la Retención)
Razón Combinada	Siniestralidad vs Prima Ganada más Gastos Administrativos vs Prima Retenida más Costo de Adquisición (Comisiones Pagadas menos Recibidas) vs Prima Retenida y más Reaseguro No Proporcional vs Prima Retenida.
ROE	Retorno sobre el Patrimonio. Utilidad Neta dividido para el Patrimonio
Índice de Herfindahl	El Índice de Herfindahl o Índice de Herfindahl e Hirschman (IHH) es una medida de la concentración económica en un mercado. O, inversamente, la medida de falta de competencia en un sistema económico. A más alto el índice, más concentrado, menos competitivo, el mercado. Los resultados van desde cerca a 0 (competencia perfecta) a 1.0 (control monopólico)



Compañías Globales

Compañías Globales			
1	(AS)ALLIANZ SAU	36	MAPFRE PREV
2	(AS)CAIXA SEGURADORA	37	MAPFRE VIDA
3	(AS)HSBC SAÚDE	38	METLIFE
4	(AS)MARÍTIMA SAÚDE	39	MITSUI SUMITOMO
5	AIG	40	MONGL SEG PRV
6	AKAD	41	NEWE (Ex Markel)
7	ALLIANZ	42	PRUDENTIAL
8	ASSURANT	43	PRUDENTIAL VIDA GRUPO
9	ATRADIUS	44	SANTANDER AUTO
10	AXA	45	SBCE
11	AXA CORP	46	SOMPO
12	BERKLEY	47	STARR
13	BRASIL VEICULOS	48	SWISS RE SEG
14	CAIXA	49	TOKIO
15	CAIXA (V)	50	VIRGINIA
16	CARDIF V PRV	51	XL SEG
17	CARDIFGA	52	ZURICH (EX QBE)
18	CESCE G E C	53	ZURICH (V)
19	CHUBB	54	ZURICH MINAS
20	CHUBB (EX ACE)	55	ZURICH SNDTR BR SEG
21	COFACE	56	ZURICH SNDTR SG-PR
22	EULER CRED		
23	FAIRFAX		
24	FAIRWAY (Ex. Travelers)		
25	GAZIN		
26	GENERALI		
27	HDI		
28	HDI-GER		
29	INDIANA		
30	ITAU CORPORATIVA		
31	JUNTO		
32	LIBERTY		
33	LUIZASEG		
34	MAPFRE EXP		
35	MAPFRE GERAIS		



Compañías Regionales

Compañías Regionales	
1	(AS)ITAUSEG SAÚDE
2	(AS)PORTO SAÚDE
3	ALIANCA BAH
4	AZUL
5	BTG
6	BTG (VI E PREV)
7	ITAÚ AUTO
8	OMINT
9	PORTO
10	PORTO (V)
11	SANCOR
12	SURA
13	TOO



Compañías Locales

Compañías Locales					
1	(AS)BRADESCO DEN	35	CICLLOS	69	PQ
2	(AS)BRADESCO SAÚDE	36	COMPREV	70	PREVIMIL
3	(AS)NOTREDAME SAÚDE	37	COMPREV P	71	PREVISUL
4	(AS)SALUTAR SAÚDE	38	CONSORCIO DPVAT	72	RIO GRANDE PREV
5	(AS)SULAMER AET SAÚ	39	COSESP	73	SABEMI
6	(AS)SULAMER CÍA SAÚ	40	DASSEG	74	SAFRA PRV
7	(AS)SULAMER SAÚDE	41	DAYPREV	75	SAFRA SEG
8	(AS)TEMPO	42	EQUATORIAL	76	SICOOB
9	(AS)UN SAÚDE	43	ESSOR	77	SINAF
10	180 SEGUROS	44	EXCELSIOR	78	SOMBRERO
11	ALFA	45	EZZE	79	SOMPO CONSUMER
12	ALFA PRV	46	FACTA	80	SUDASEG
13	ALIANÇA BRA (GV)	47	FATOR	81	SUHAI
14	ALM	48	GBOEX	82	SUÍÇA SEG
15	AMERICAN LIFE	49	GENTE	83	SULAMER NAC
16	ANGELUS	50	HSBC	84	SULAMERICA P PREV
17	ARCESP PRV	51	HSBC PREV (V)	85	UNIÃO
18	ARUANA	52	ICATU	86	UNIMED
19	ASPECIR PRV	53	ITAU	87	UNIMED P
20	ATLANTICA	54	ITAU V PREV(GV)	88	USEBENS
21	AUSTRAL	55	ITAUSEG	89	VANGUARDA
22	AVLA	56	JNS S.A.	90	VINCI
23	BAMÉRCIO	57	KOVR	91	VOCÊ
24	BANESTES	58	KOVR PREV	92	XP VID&PRE
25	BCS	59	KYOEI	93	XS2 VIDA E PREVIDÊNCIA
26	BMG	60	LIDER CONS	94	XS3 SEGUROS
27	BRADESCO	61	LUTERPREV PRV	95	ZEMA
28	BRADESCO (V)	62	MBM		
29	BRADESCO A/RE H	63	MG		
30	BRASILPREV	64	MUTUAL		
31	BRASILSEG	65	NOBRE		
32	BS2	66	OXXY		
33	CAPEMISA	67	PIER		
34	CENTAURO V PREV	68	POTTENCIAL		



Compañías Relacionadas a Bancos(1)

	ASEGURADORA	BANCO
1	ALFA	
2	ALFA CAP	BANCO ALFA
3	ALFA PREV	
4	BS2	BANCO BS2
5	CAPEMISA R	
6	BMG	BANCO BMG
7	PREVIMAX PREV	BANCO BONSUCESSO
8	ALVORADA V	
9	ATLANTICA	
10	ATLÂNTICA CAP	
11	BRADESCO	BANCO BRADESCO
12	BRADESCO V	
13	BRADESCO AUTO/RE	
14	BRADESCO CAP	
15	BTG PACTUAL	
16	BTG (VI E PREV)	BANCO BTG PACTUAL
17	BVA	BANCO BVA
18	CAIXA	
19	CAIXA CAP	
20	CAIXA V	
21	PREVISUL	BANCO CAIXA ECONOMICA FEDERAL
22	TOO	
23	YOUSE SEG	
24	XS2	
25	BCS	BANCO CRUZEIRO DO SUL
26	DAYPREV	BANCO DAYCOVAL
27	ALIANÇA BRA	
28	BRASIL PREV	
29	NOSSA CAIXA CAP	BANCO DO BRASIL
30	VIDA (V)	



Compañías Relacionadas a Bancos(2)

	ASEGURADORA	VINCULADA
31	BANESTES	BANCO DO ESTADO DO ESPIRITU SANTO
32	SBCE	BANCO DO INVESTIMENTO
33	FATOR	BANCO FATOR
34	ITAU	BANCO ITAÚ
35	ITAÚ CAP	
36	ITAU V	
37	ITAUPREV	
38	GRALHA AZUL	
39	IU	
40	PARANA	
41	PANAMERICANA	BANCO PANAMERICANO
42	J. MALUCELLI	BANCO PARANA
43	J. MALUCELLI V	
44	BP PREV	BANCO PINE
45	INVESTPREV	BANCO RURAL
46	SAFRA PRV	BANCO SAFRA
47	SAFRA SEG	
48	SANTANDER CAP	BANCO SANTANDER
49	SANTANDER	
50	ZURICH SANTANDER BRASIL	
51	HSBC	HSBC BANK BRASIL - BANCO MULTIPLO
52	HSBC CAP	
54	HSBC EMP CAP	
55	HSBC V	
56	CARDIF V PRV	BANCO BNP PARIBAN
57	CARDIFGA	
58	LUIZASEG	
59	GAZIN	BANCO GAZIN

Notas Aclaratorias

- Cifras a Junio 2023 12ms
- Región: Cifras a Diciembre 2022 12 meses, excepto: Panamá (Septiembre 2022 12 meses), República Dominicana (Junio 2022 12 meses), Puerto Rico y Venezuela (Diciembre 2021)
- PIB: Cifras a 2022
- Primas Cedidas incluyen Reaseguro No Proporcional
- Parque automotor incluye Motos
- Vehículos: Incluye Livianos, Pesados, Transporte
- Salud: Cifras ANS - Agência Nacional de Saúde Suplementar. Se considera los valores presentados por las Operadoras de Salud – Especializadas en Seguros de Salud.
- Categoría de Compañías: Global (Glb) Multinacional, Regional (Reg) Multilatina, Local (Loc)



Para mayor información, favor contactarnos:

www.latinoinurance.com	
Contacto:	Romildo Ramos
Correo:	rramos@latinoins.com
Móvil:	(593) 98 332 1676
Oficina:	(593) 2 227 9360