

ANALISIS DEL MERCADO ASEGURADOR

Puerto Rico



2013-2022





Índice

1.- Región:

- Resumen Principales Indicadores País vs Región
- Primas Per Cápita, Primas Totales vs PIB
- Primas Totales País vs Primas Totales Resto de la Región
- % Participación Primas Totales
- % Participación PIB
- Primas Totales y Penetración, Crecimiento Acumulado Anual
- Primas Cedidas y Penetración, Crecimiento Acumulado Anual
- Primas por Compañía
- Concentración de Mercado
- Razón Combinada Bruta & Neta, ROE
- % de Cesión
- Mix de Cartera Prima Total
- Índice Combinado Neto y Bruto
- Índice Combinado Neto y Bruto por ramo



Índice

2.- País:

2.1 Cifras Totales:

- Primas Totales, Primas Cedidas, % Cesión y Siniestralidad
- Participación Primas Totales Mayores Aseguradoras y Otras
- Participación Primas Cedidas Mayores Aseguradoras y Otras

2.2 Cifras por Ramo:

- Primas Totales, Primas Cedidas, % Cesión y Siniestralidad
- Mix Prima Total (Vida, Daños sin Autos, Fianzas y Crédito, Pensiones y Accidentes de Trabajo)
- Participación Primas Totales Mayores Aseguradoras y Otras
- Participación Primas Cedidas Mayores Aseguradoras y Otras

2.3 Gráficos Adicionales:

- Crecimiento Parque Automotor
- Crecimiento Parque Automotor por Tipo
- América Latina: Parque Automotor por Tipo y País
- Participación Primas Globales, Locales y Regionales
- Participación Primas Cías Vinculadas y No Vinculadas a Bancos

3.- Ramos Agrupados

4.- Compañías Globales, Locales y Regionales

5.- Compañías Vinculadas a Bancos

6.- Definición de los Indicadores Utilizados

7.- Notas Aclaratorias



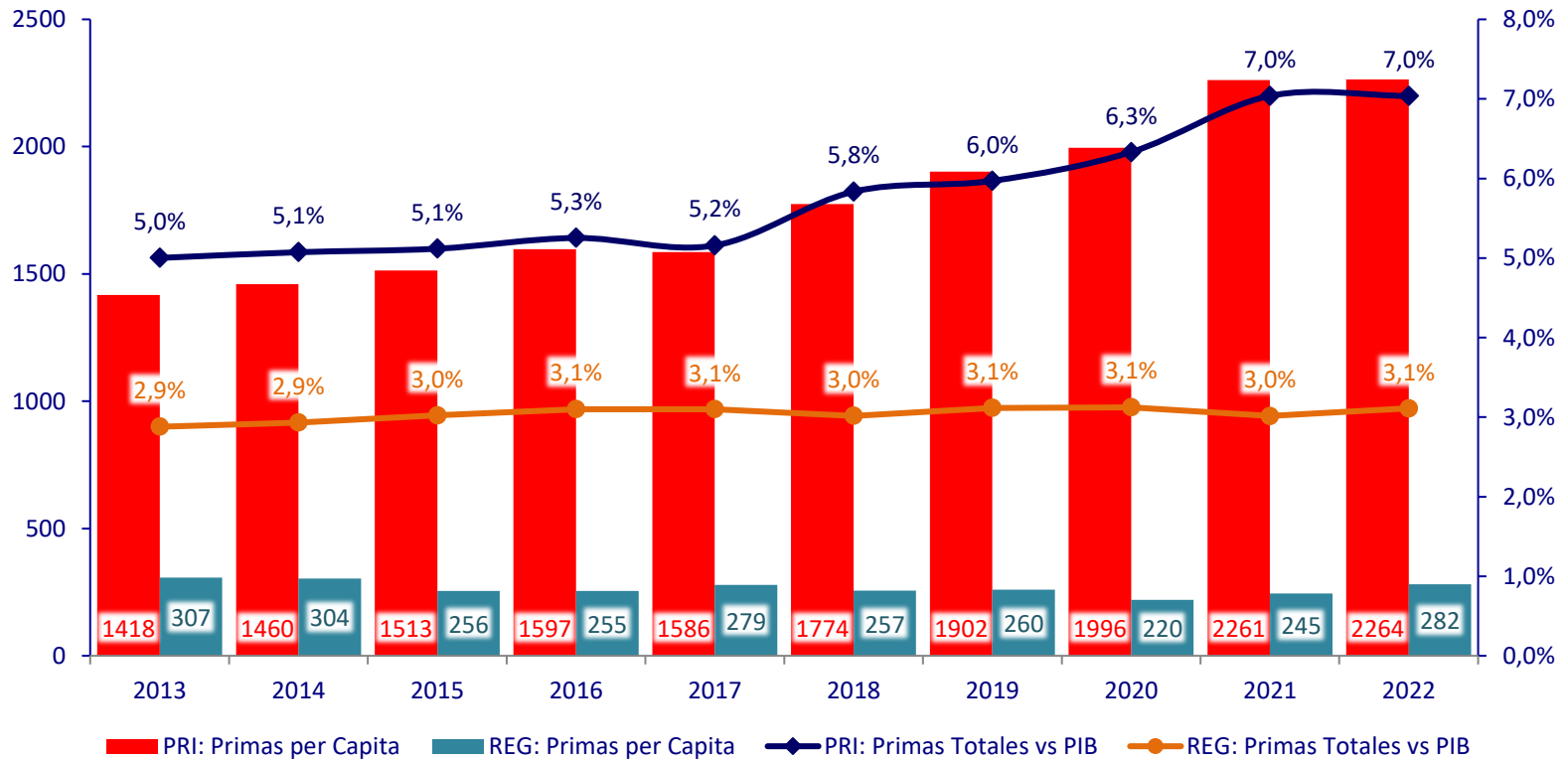
Resumen Principales Indicadores: País vs Región 2022*

	Puerto Rico		Región		
Primas Emitidas MM US\$	7.362		176.978		
Cuota Mercado	4,2%		100,0%		
Primas / PIB	7,0%		3,1%		
Primas Per Capita	2.264		282		
Crecimiento Anual Primas 21-22	0%		16%		
Primas por Compañía	35		208		
Indice Herfindahl	14%		10%		
ROE	14%		14%		
Razón Combinada Bruta	73%		87%		
Razón Combinada Neta	98%		97%		
% Cesión	20%		15%		
% Vida - No Vida	64%	36%	63%	37%	
% Global, Regional y Local	19%	38%	43%	37%	46%
% Vinculadas y No Vinculadas a Bancos	0%	100%	42%	58%	
# Cías.	209		852		

*Cifras a Diciembre 2022 12 meses, excepto: Panamá (Septiembre 2022 12 meses), República Dominicana (Junio 2022 12 meses), Puerto Rico y Venezuela (Diciembre 2021)

Región: Primas per Cápita, Primas Totales vs PIB

2013- 2022*

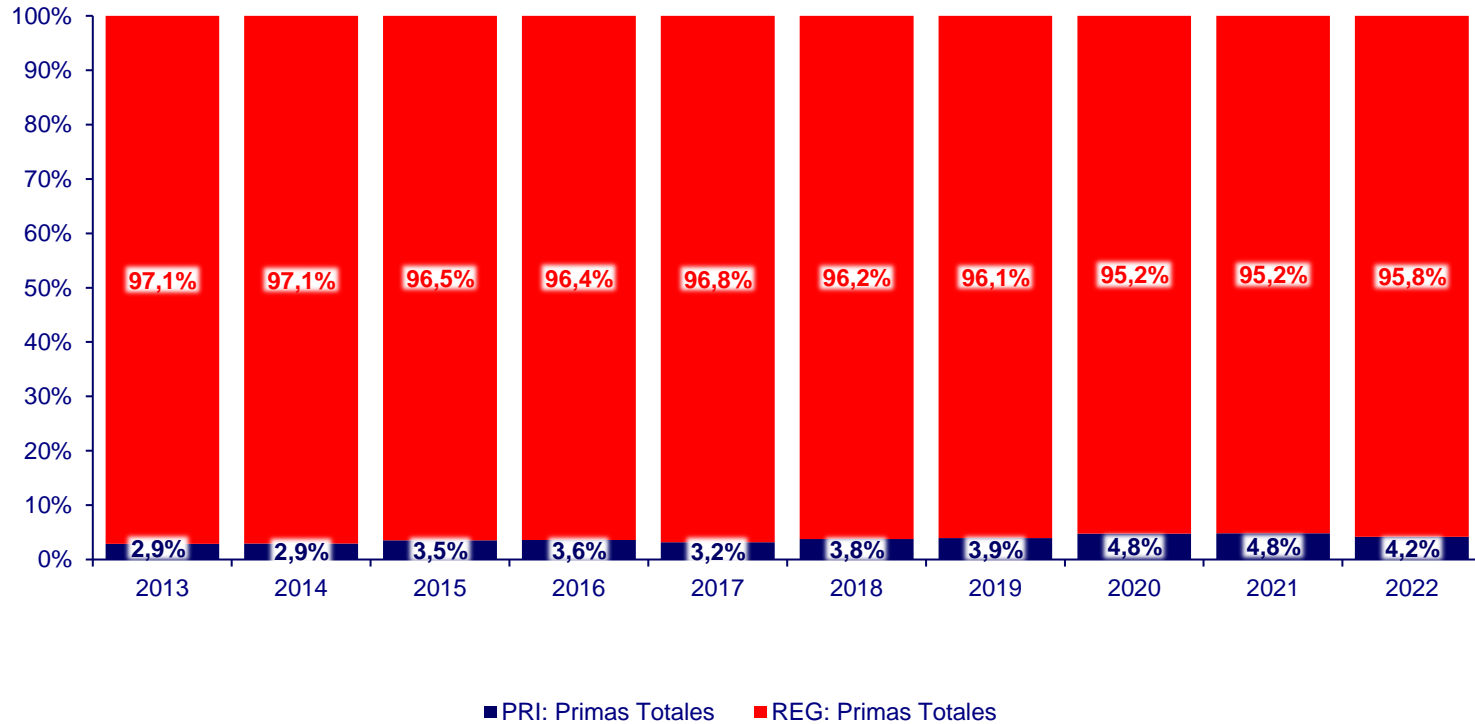


*Cifras a Diciembre 2022 12 meses, excepto: Panamá (Septiembre 2022 12 meses), República Dominicana (Junio 2022 12 meses), Puerto Rico y Venezuela (Diciembre 2021)



Región: Primas Totales Puerto Rico vs. Primas Totales resto de la Región

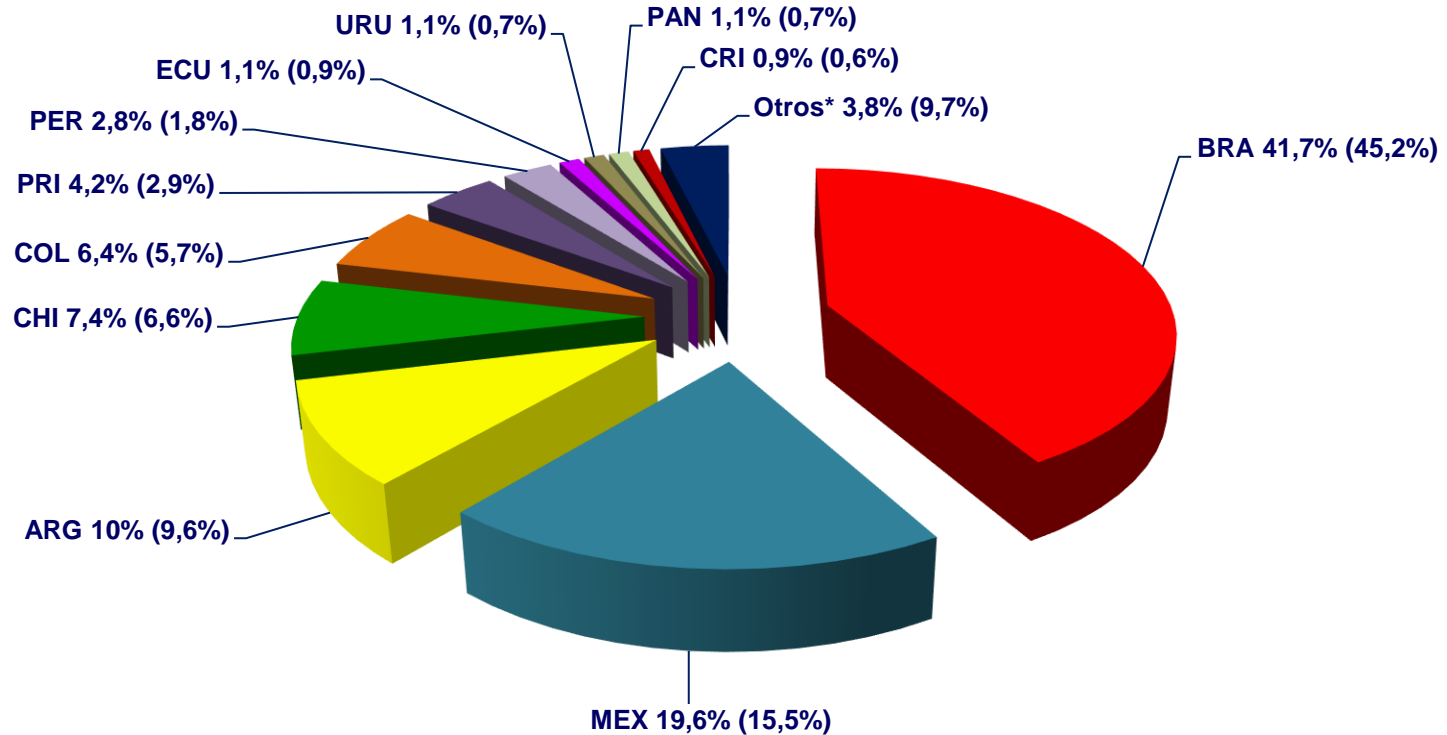
(7.362 MM US\$) vs (169.616) MM US\$



*Cifras a Diciembre 2022 12 meses, excepto: Panamá (Septiembre 2022 12 meses), República Dominicana (Junio 2022 12 meses), Puerto Rico y Venezuela (Diciembre 2021)



Región: % Participación Primas Totales, 176.978 MM US\$ 2022* (2013)

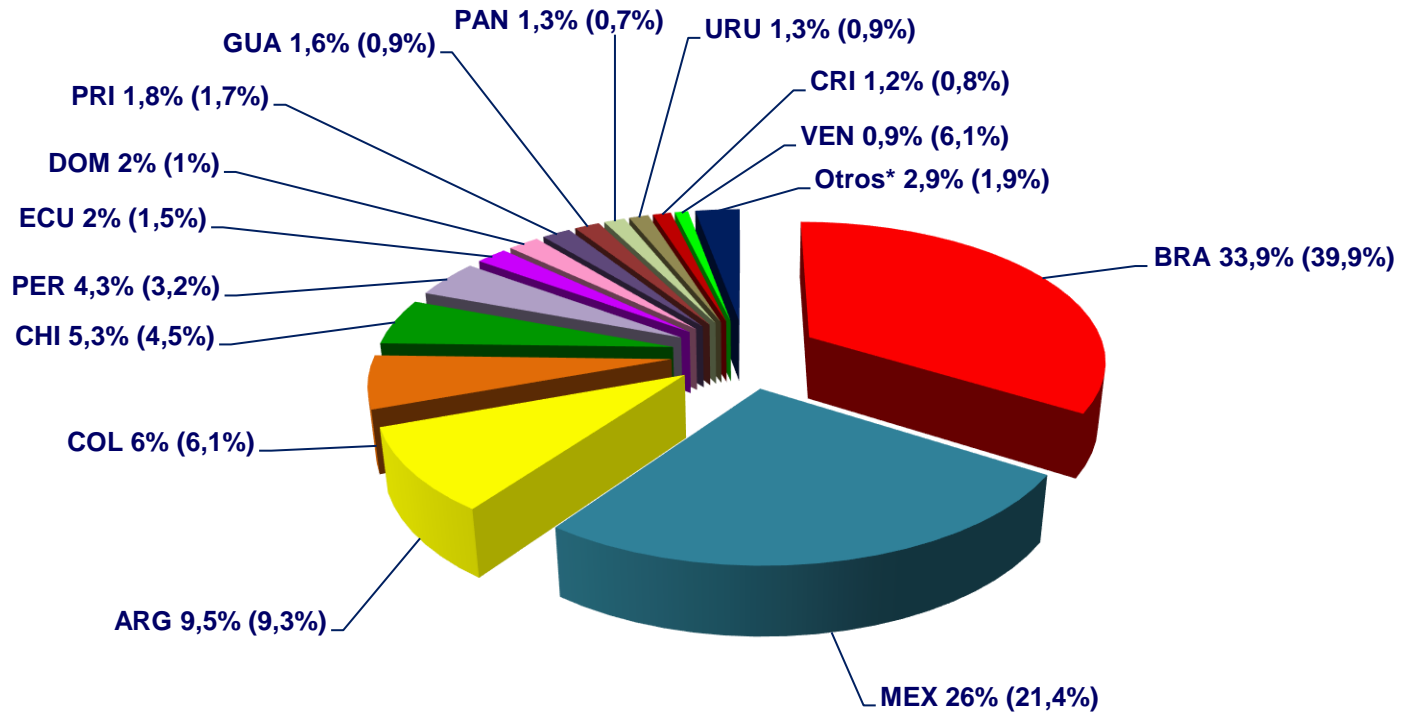


* Incluye: BOL, DOM, GUA, HON, NIC, PAR, SAL, VEN

*Cifras a Diciembre 2022 12 meses, excepto: Panamá (Septiembre 2022 12 meses), República Dominicana (Junio 2022 12 meses), Puerto Rico y Venezuela (Diciembre 2021)



Región: % Participación PIB, 5.691.062 MM US\$ 2022* (2013)

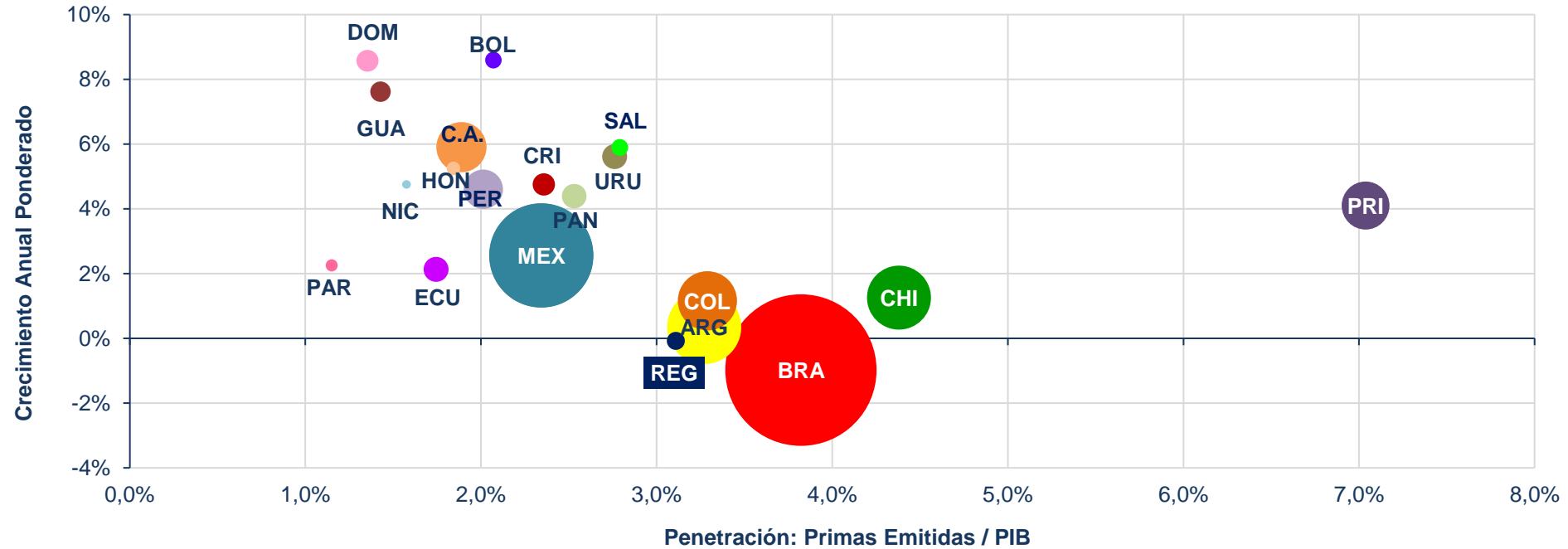


*Incluye: BOL. HON. NIC. PAR. SAL

*Cifras a Diciembre 2022 12 meses, excepto: Panamá (Septiembre 2022 12 meses), República Dominicana (Junio 2022 12 meses), Puerto Rico y Venezuela (Diciembre 2021)



Primas Totales y Penetración 2022*, Crecimiento Acumulado Anual '13-'22*

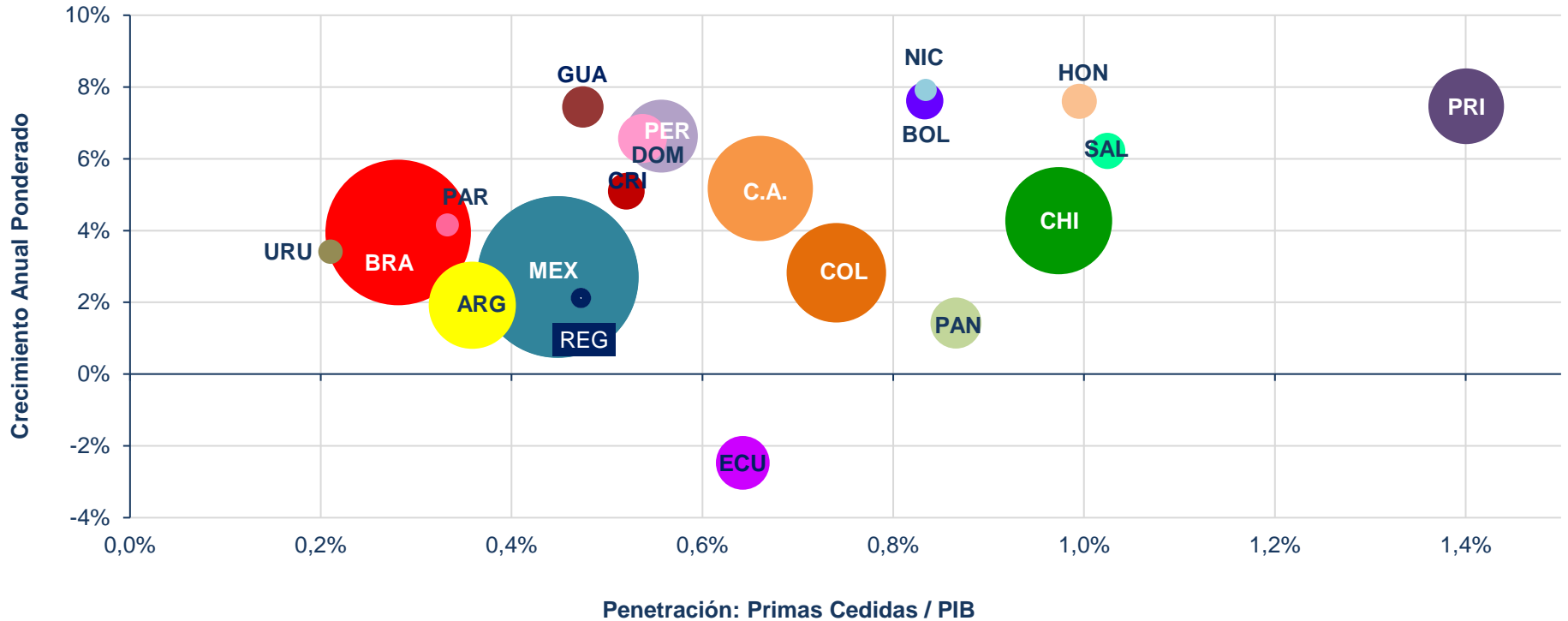


Ven: -28.3% Crecimiento PP; 1.4% del PIB; 702 MM USD

*Cifras a Diciembre 2022 12 meses, excepto: Panamá (Septiembre 2022 12 meses), República Dominicana (Junio 2022 12 meses), Puerto Rico y Venezuela (Diciembre 2021)



Primas Cedidas y Penetración a 2022*, Crecimiento Acumulado Anual '13-'22*

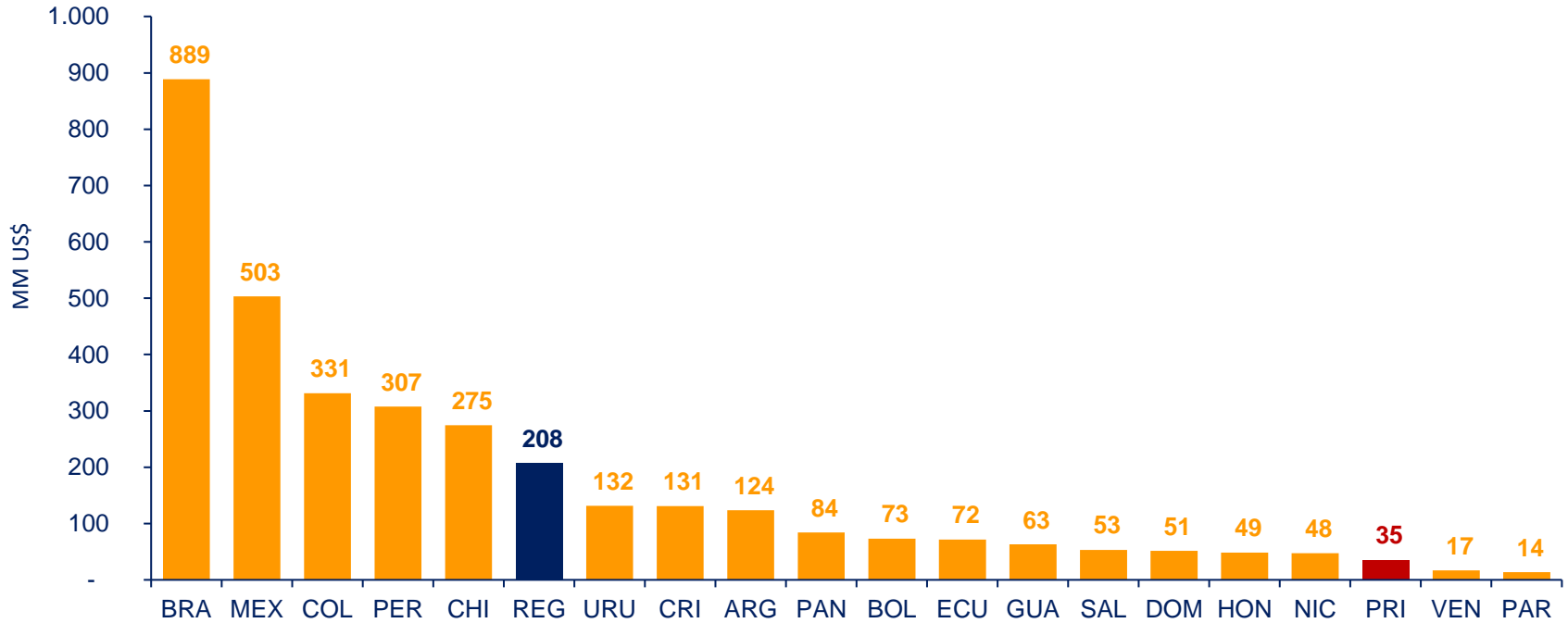


*Cifras a Diciembre 2022 12 meses, excepto: Panamá (Septiembre 2022 12 meses), República Dominicana (Junio 2022 12 meses), Puerto Rico y Venezuela (Diciembre 2021)



Región: Primas por Compañía

2022*

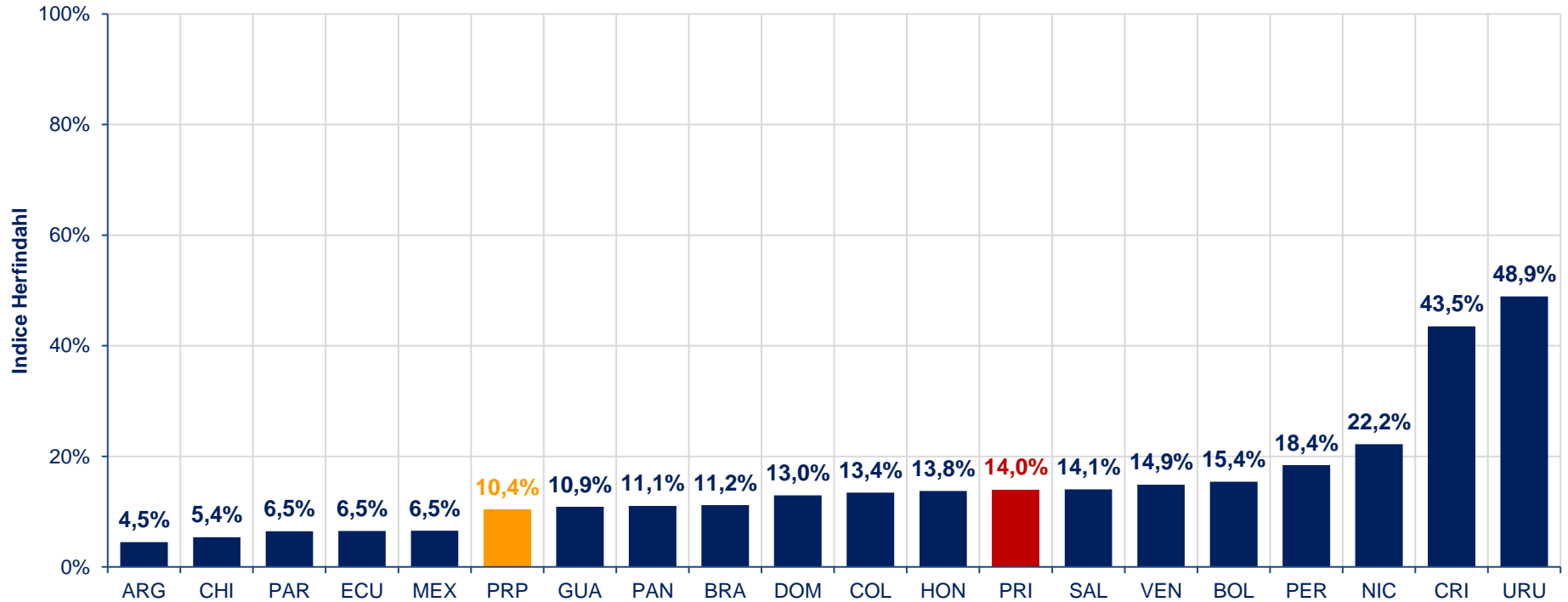


*Cifras a Diciembre 2022 12 meses, excepto: Panamá (Septiembre 2022 12 meses), República Dominicana (Junio 2022 12 meses), Puerto Rico y Venezuela (Diciembre 2021)



Región: Concentración de Mercado (índice Herfindahl)

2022*



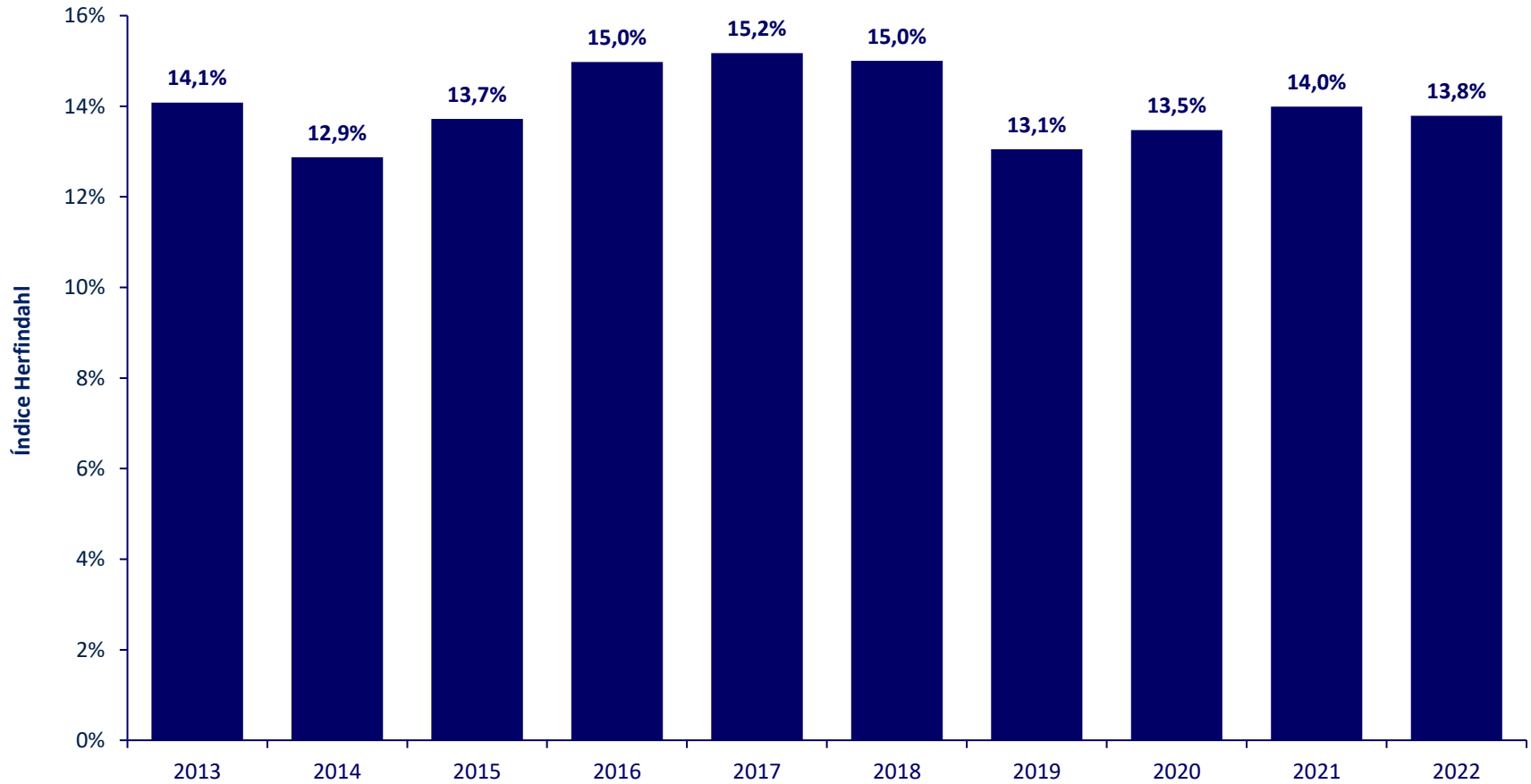
< 12%	Atomizado o altamente desconcentrado
12% - 18%	Moderadamente concentrado
> 18%	Altamente Concentrado

*Cifras a Diciembre 2022 12 meses, excepto: Panamá (Septiembre 2022 12 meses), República Dominicana (Junio 2022 12 meses), Puerto Rico y Venezuela (Diciembre 2021)



Puerto Rico: Concentración de Mercado

2013-2022

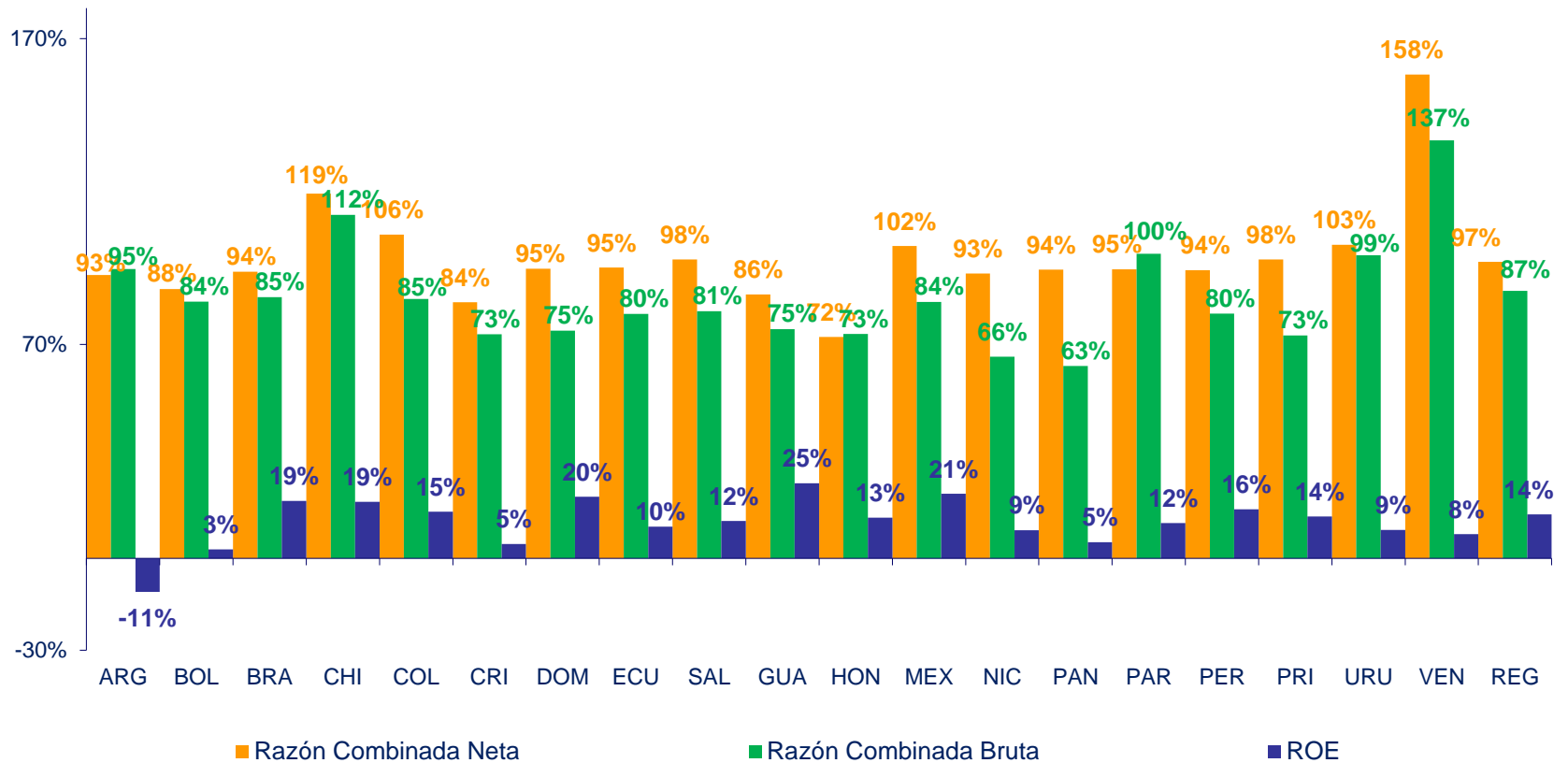


< 12%	Atomizado o altamente desconcentrado
Entre 12% y 18%	Moderadamente concentrado
> 18%	Altamente Concentrado



Todos los ramos: Razón Combinada Neta & Bruta ROE

2022*



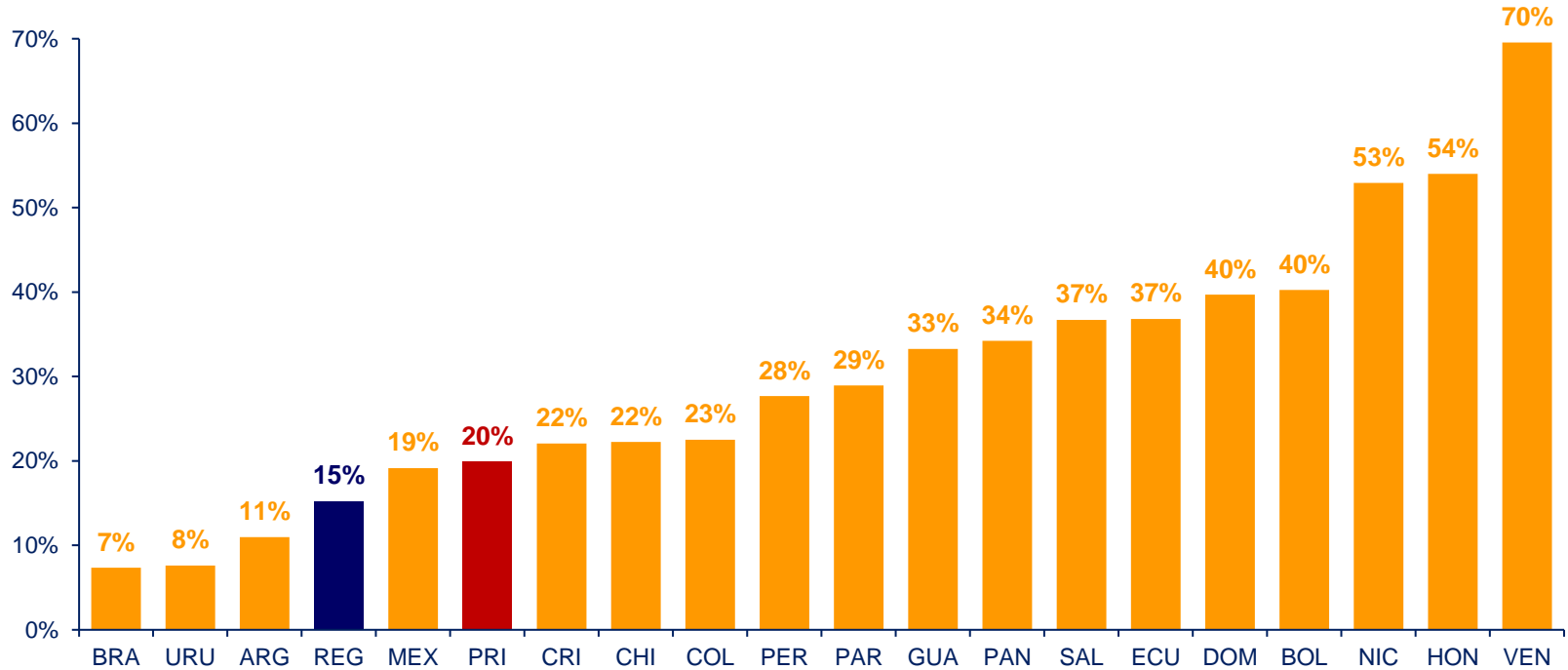
Venezuela: Razón Combinada Neta y ROE a Diciembre 2021

*Cifras a Diciembre 2022 12 meses, excepto: Panamá (Septiembre 2022 12 meses), República Dominicana (Junio 2022 12 meses), Puerto Rico y Venezuela (Diciembre 2021)



Región: % de Cesión

2022*

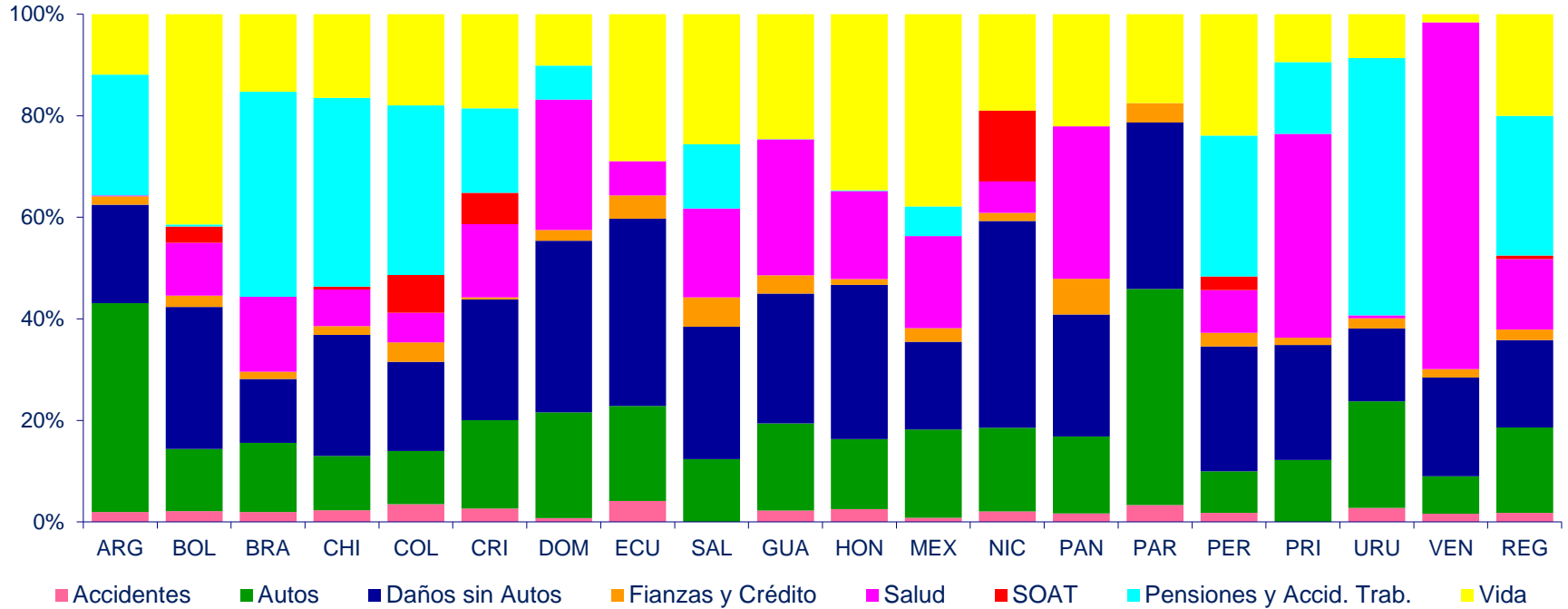


*Cifras a Diciembre 2022 12 meses, excepto: Panamá (Septiembre 2022 12 meses), República Dominicana (Junio 2022 12 meses), Puerto Rico y Venezuela (Diciembre 2021)



Región: Mix de Cartera Prima Total

2022*

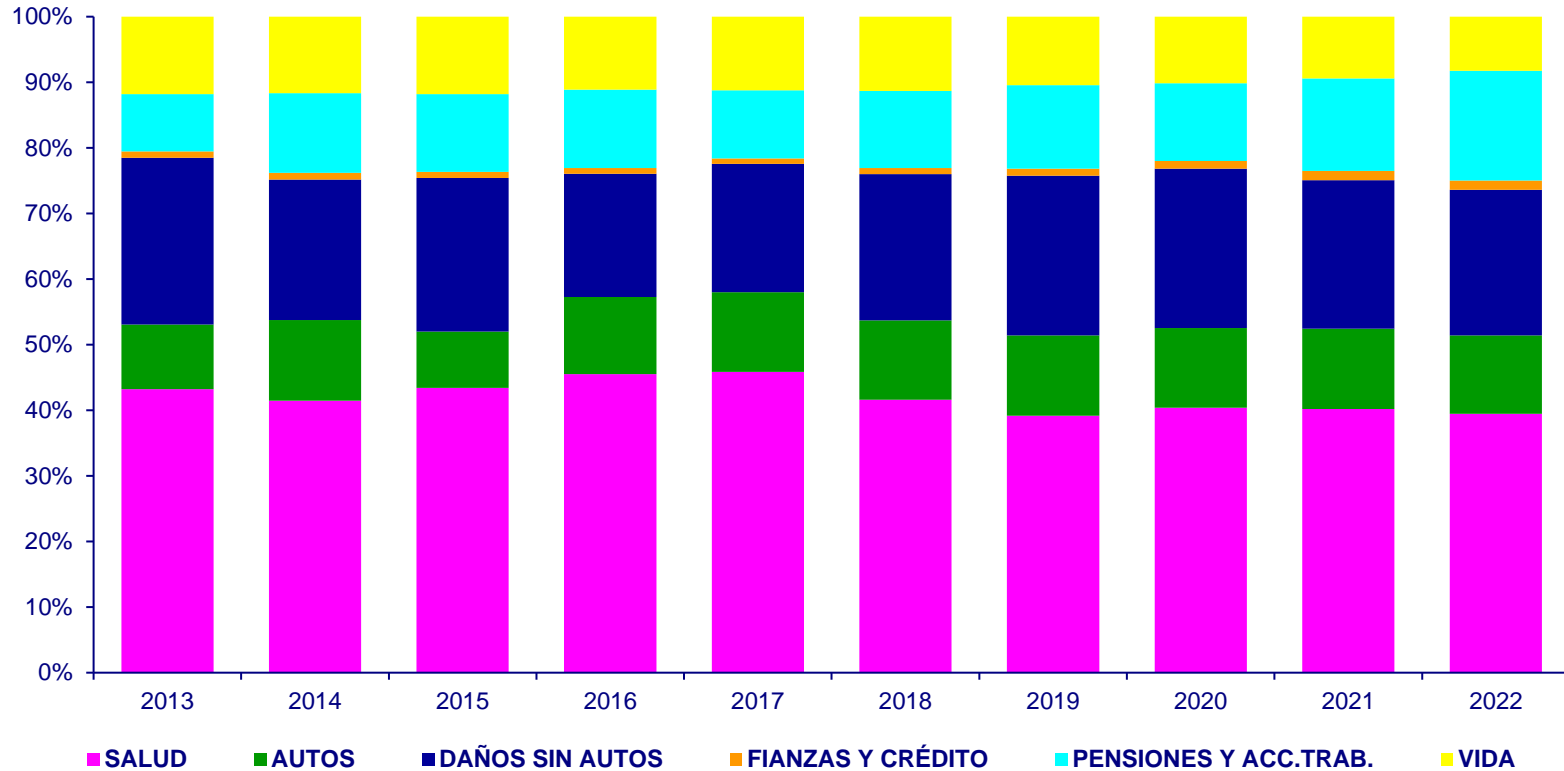


*Cifras a Diciembre 2022 12 meses, excepto: Panamá (Septiembre 2022 12 meses), República Dominicana (Junio 2022 12 meses), Puerto Rico y Venezuela (Diciembre 2021)



Puerto Rico: Mix de Cartera Prima Total

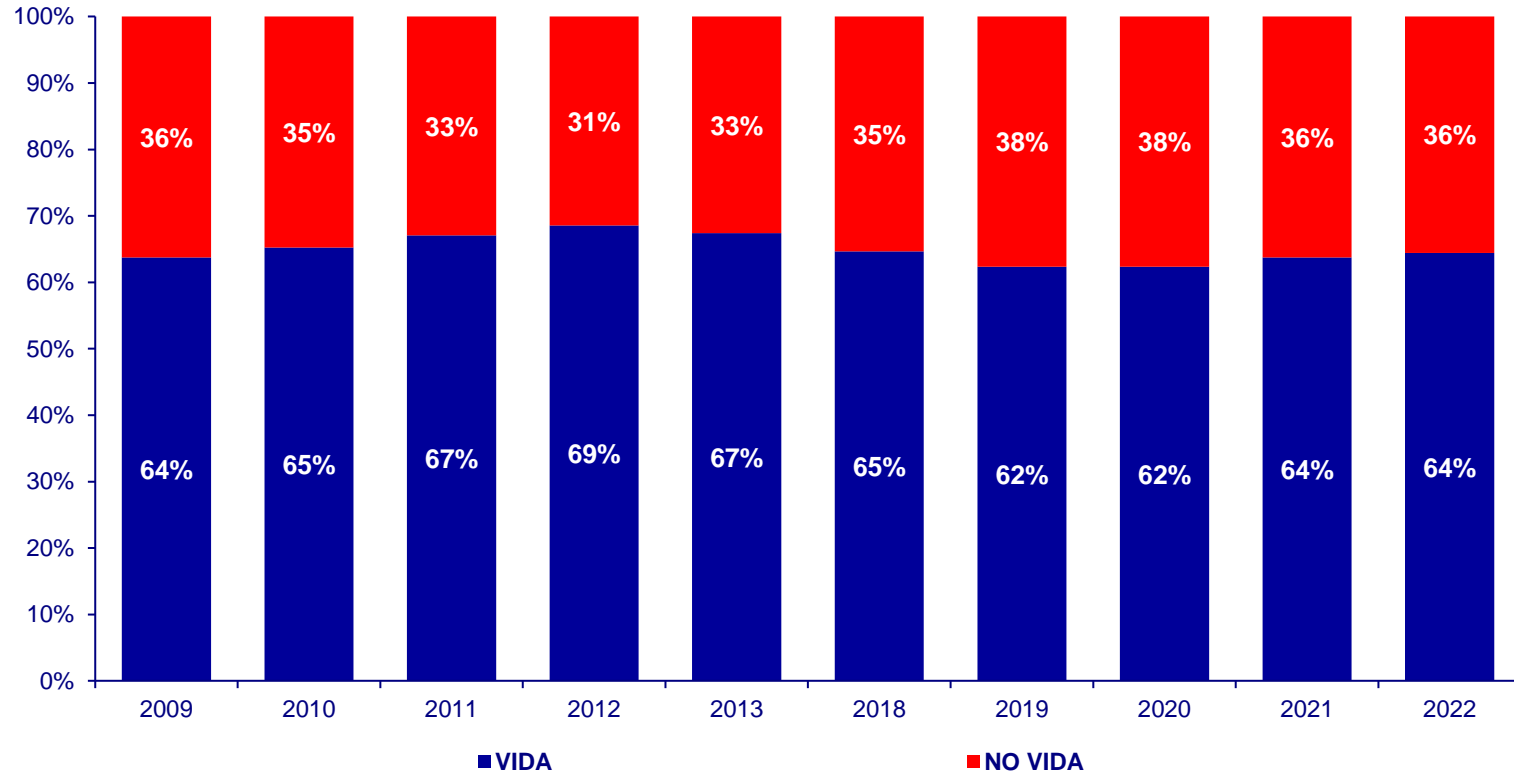
2013-2022





Puerto Rico: Mix de Cartera Prima Total

2013-2022

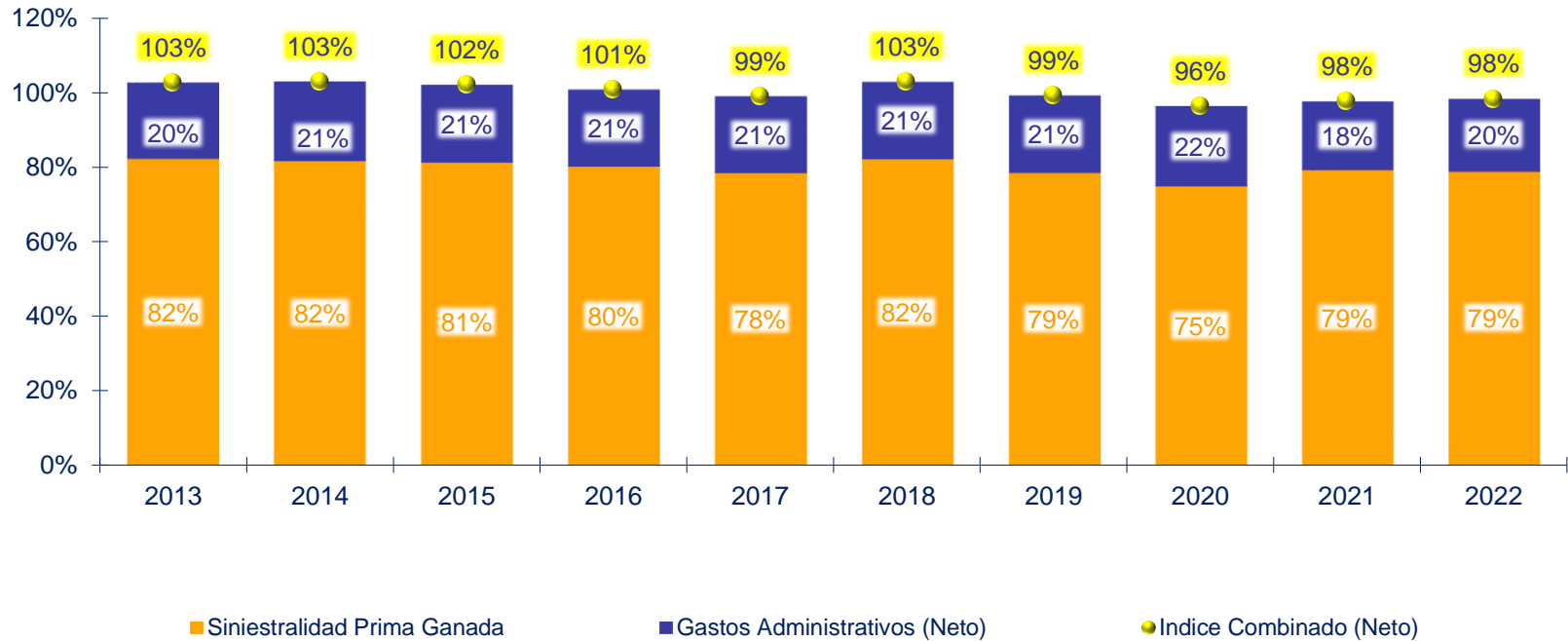




Puerto Rico: Razón Combinada

2013-2022

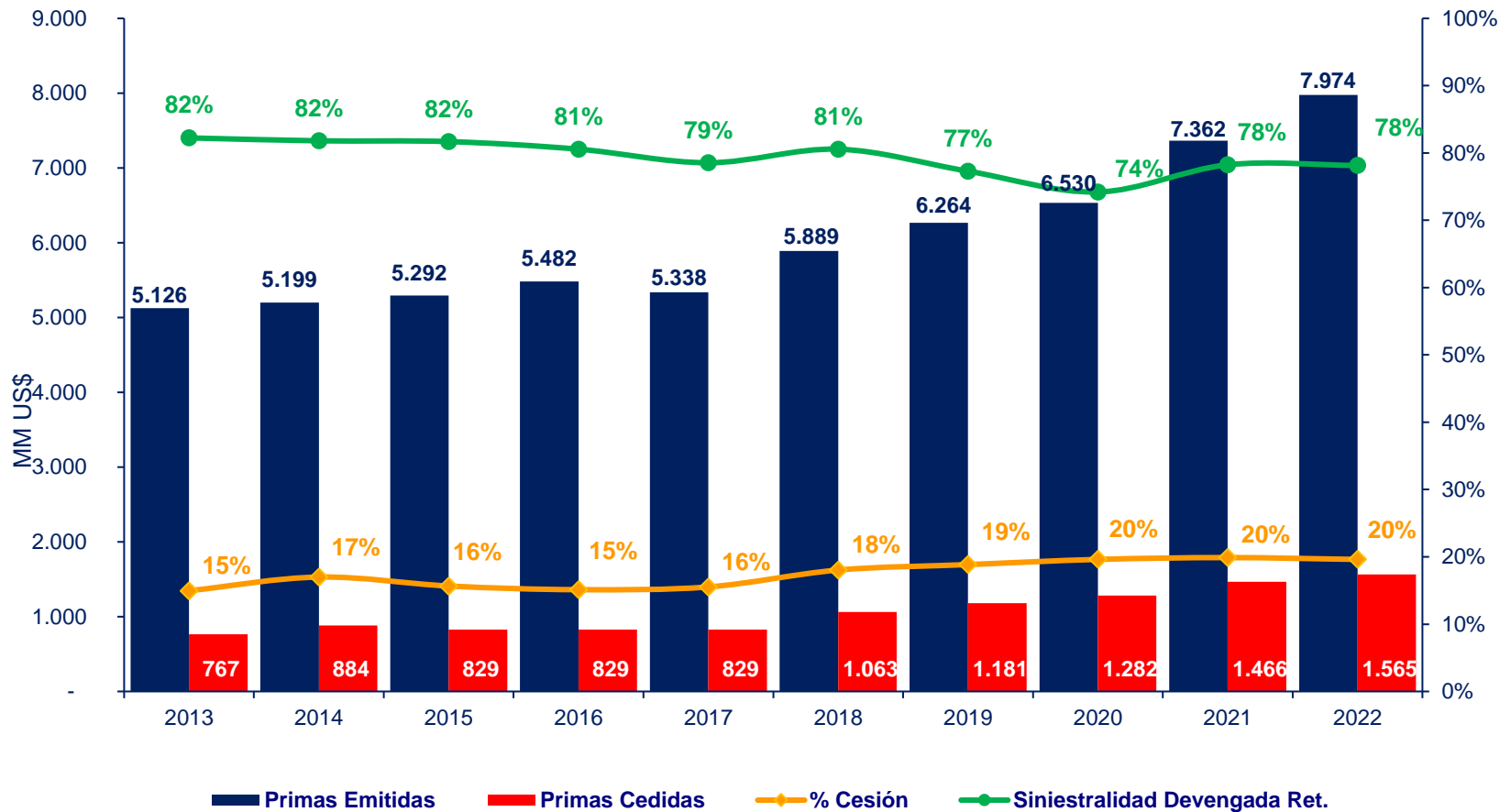
Indice Combinado (Neto)





Puerto Rico: Primas Totales, Cedidas, % Cesión y Siniestralidad

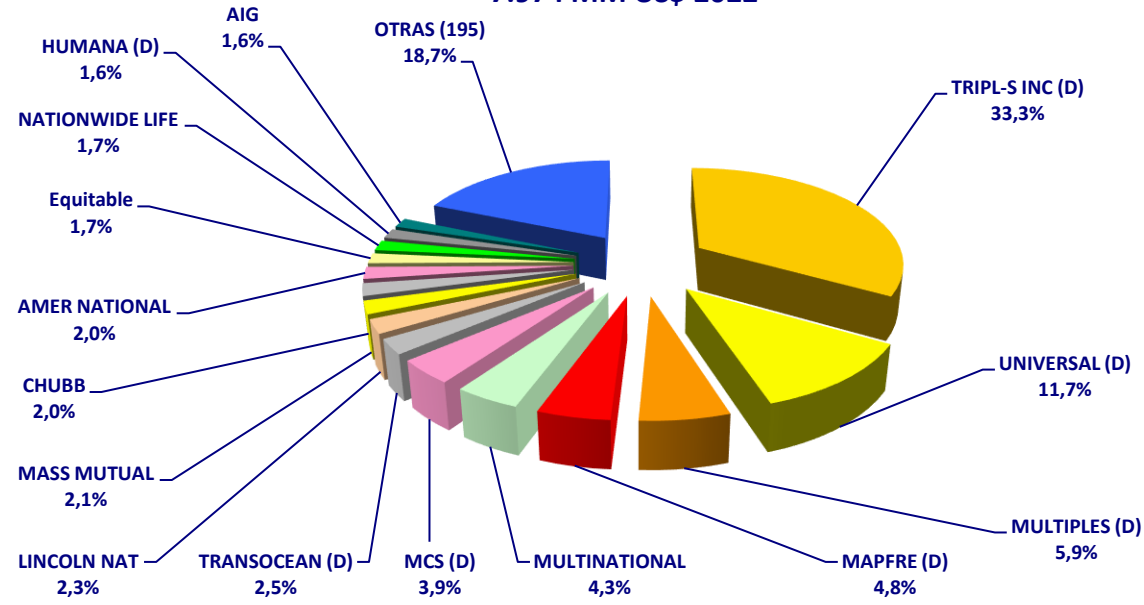
2013-2022



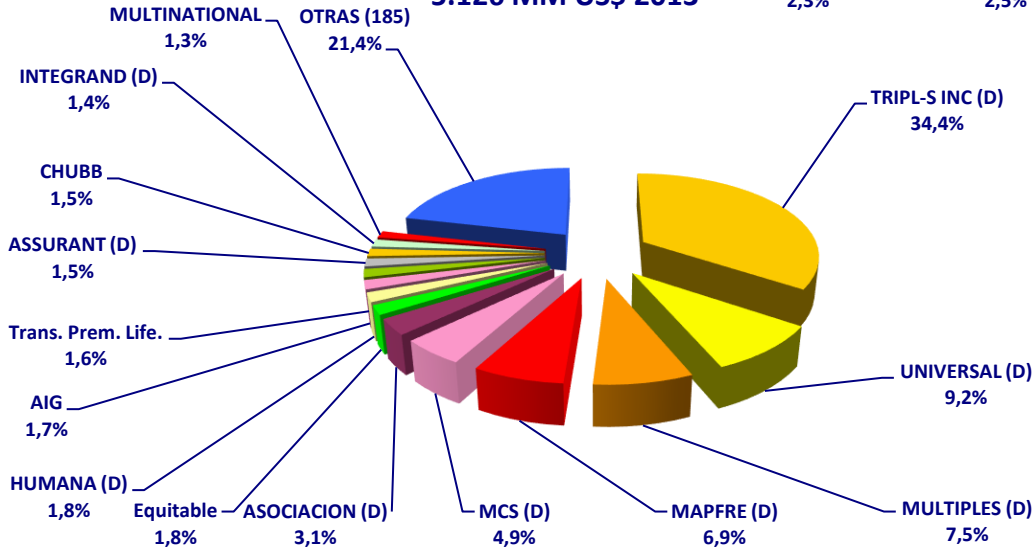


Puerto Rico: Participación Primas Cedidas Mayores Aseguradoras y Otras

7.974 MM US\$ 2022



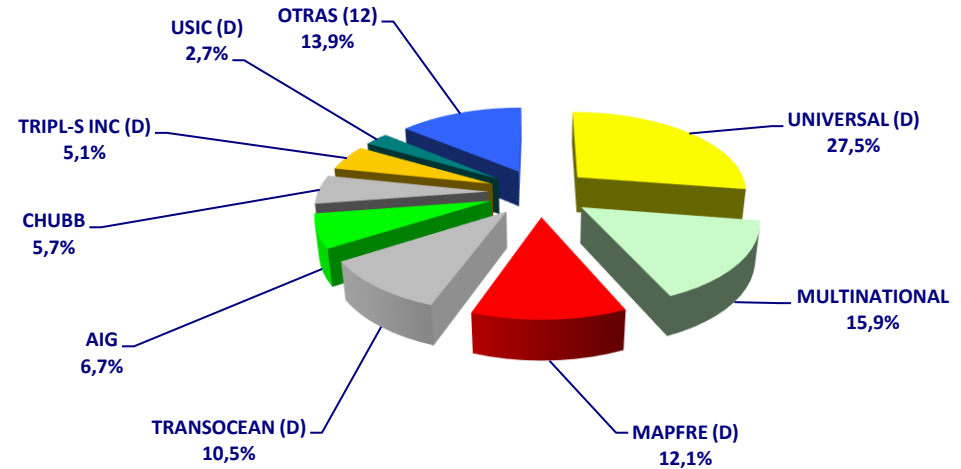
5.126 MM US\$ 2013



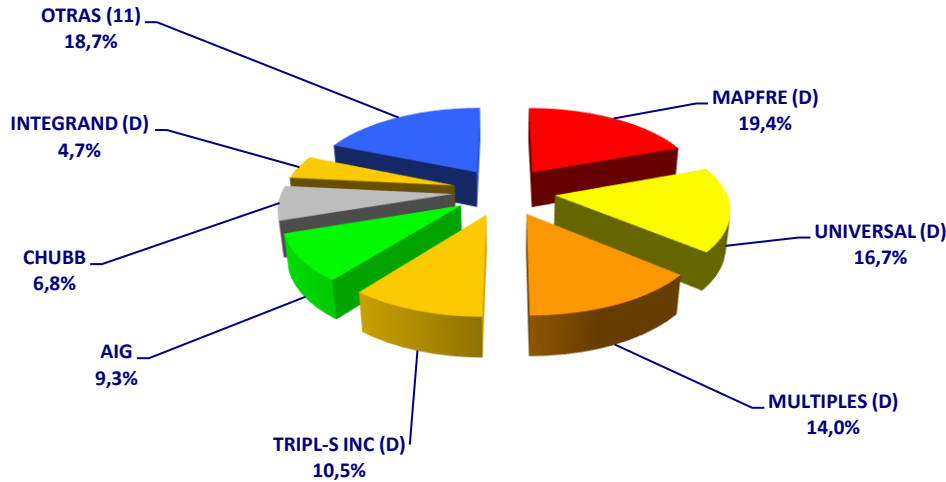
Puerto Rico: Participación Primas Totales Mayores Aseguradoras y Otras



1.565 MM US\$ 2022



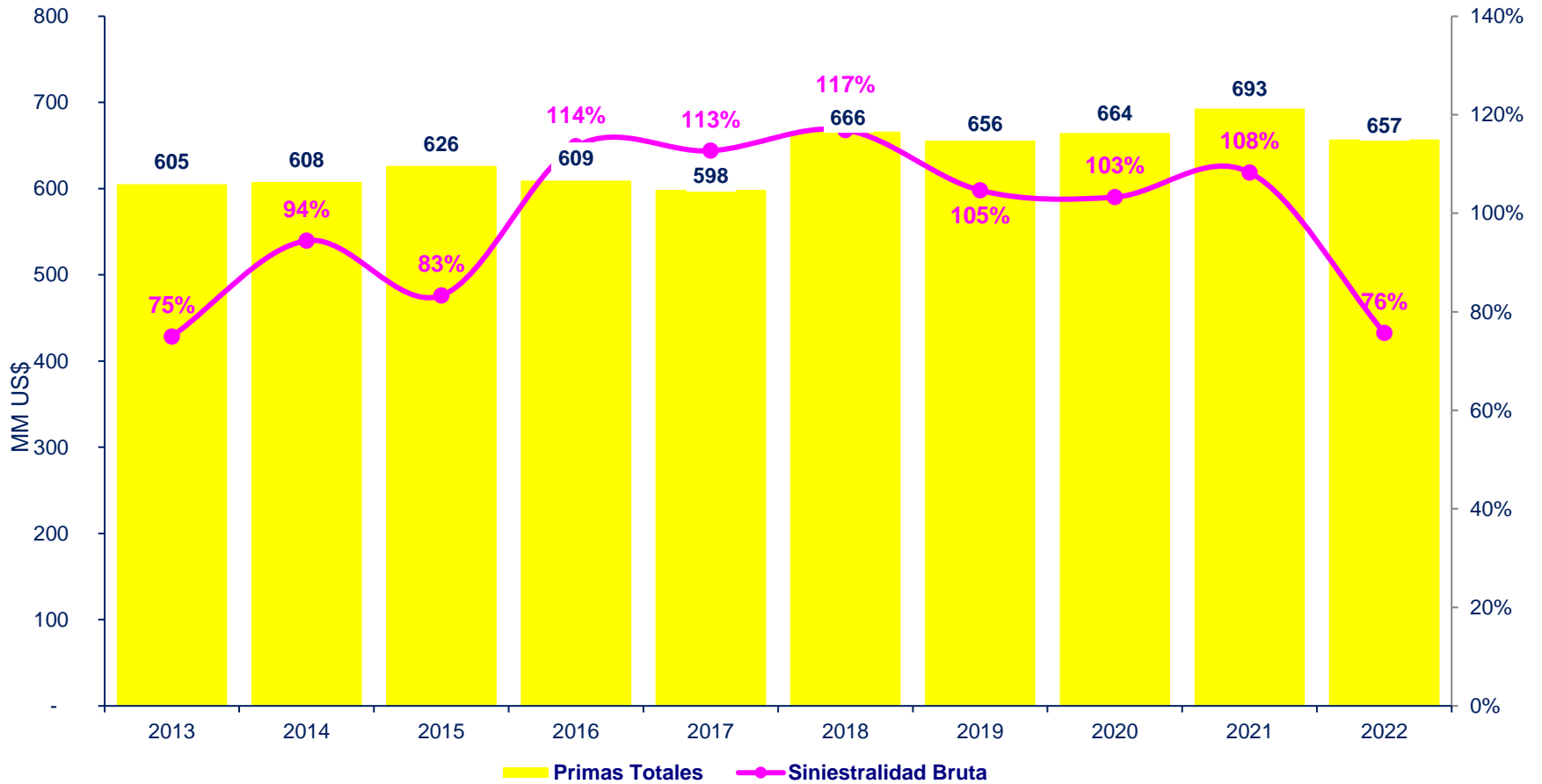
767 MM US\$ 2013





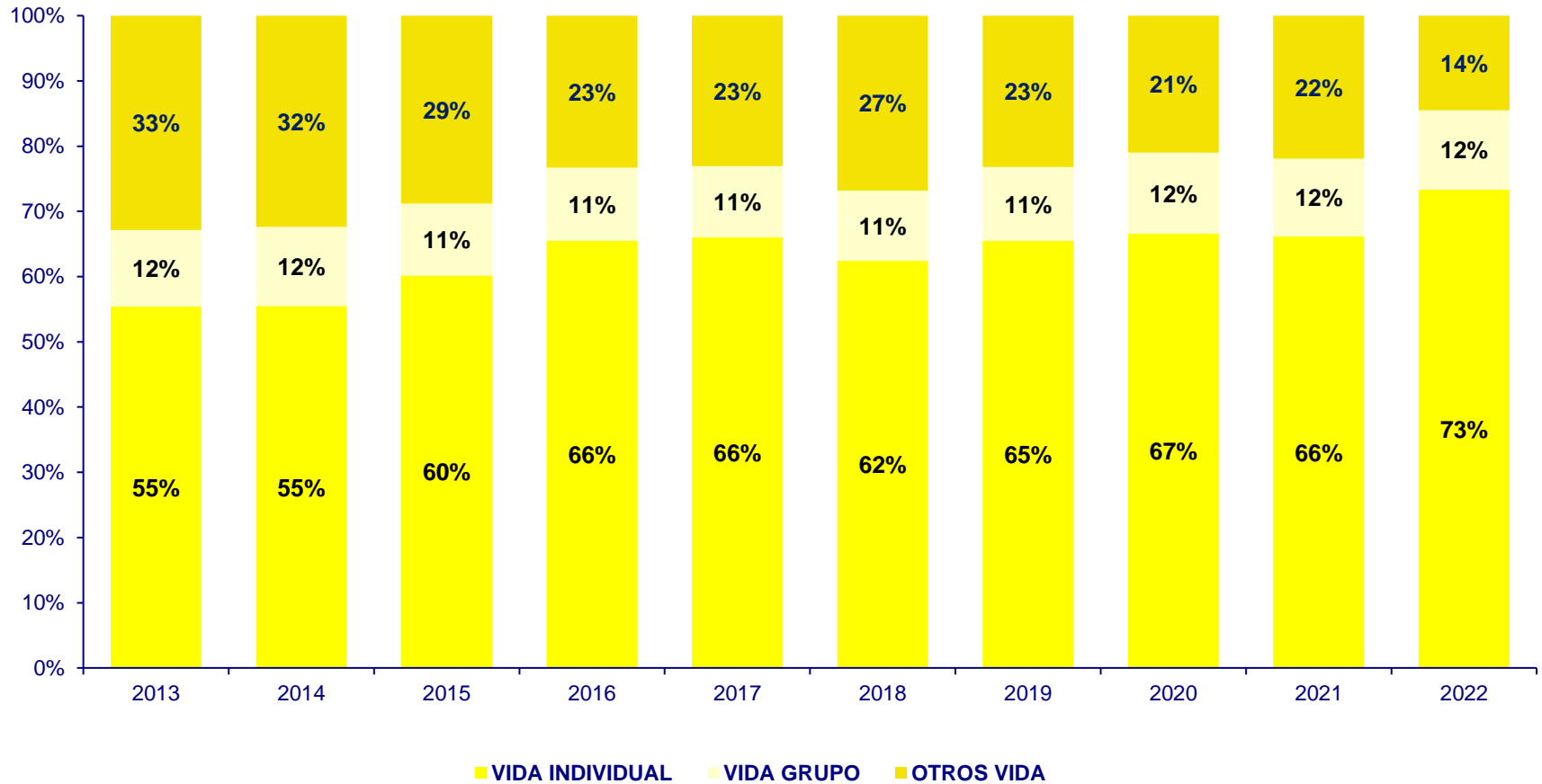
Puerto Rico: Vida: Primas Totales

2013-2022





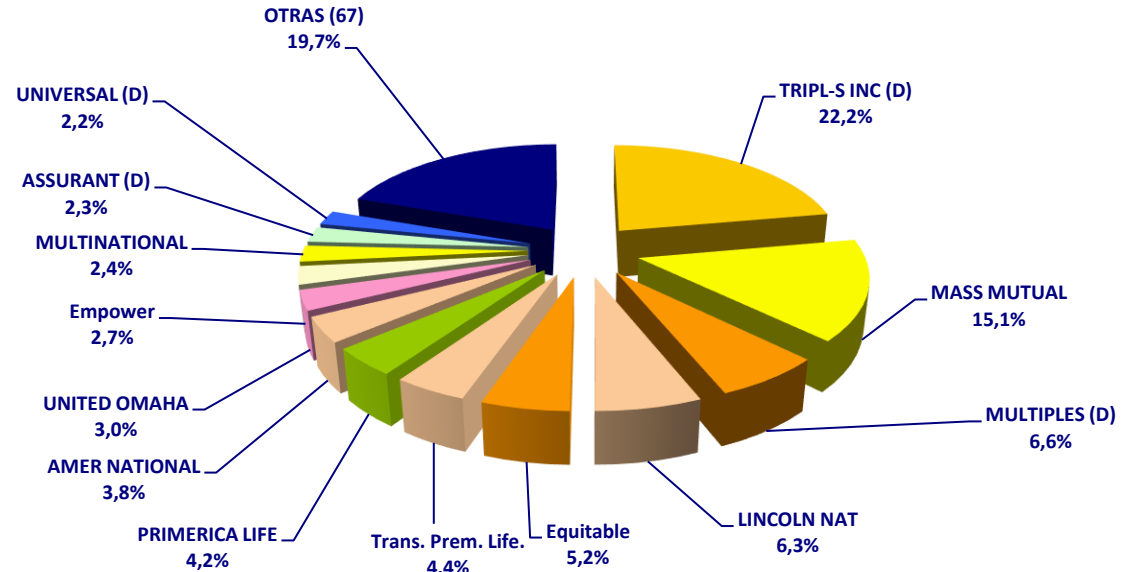
Puerto Rico: Vida: Mix Prima Total



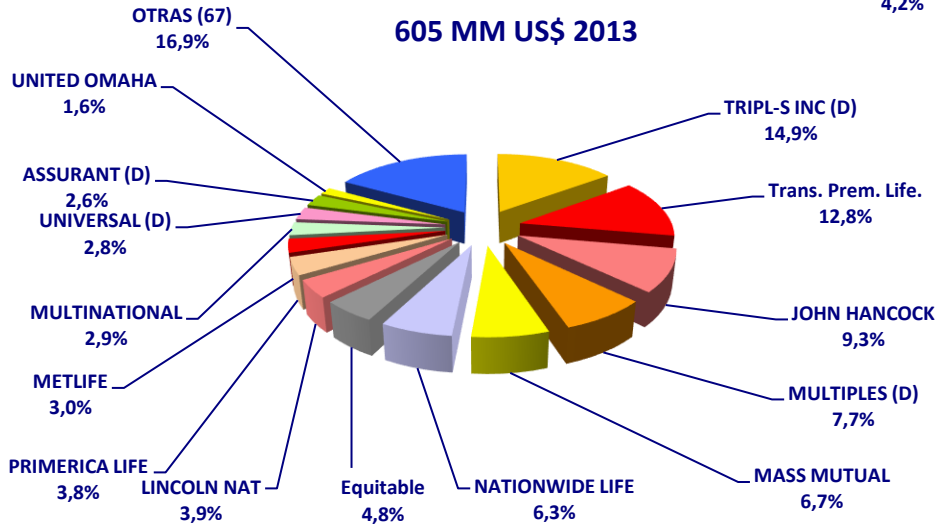


Puerto Rico Vida: Participación Primas Totales Mayores Aseguradoras y Otras

657 MM US\$ 2022



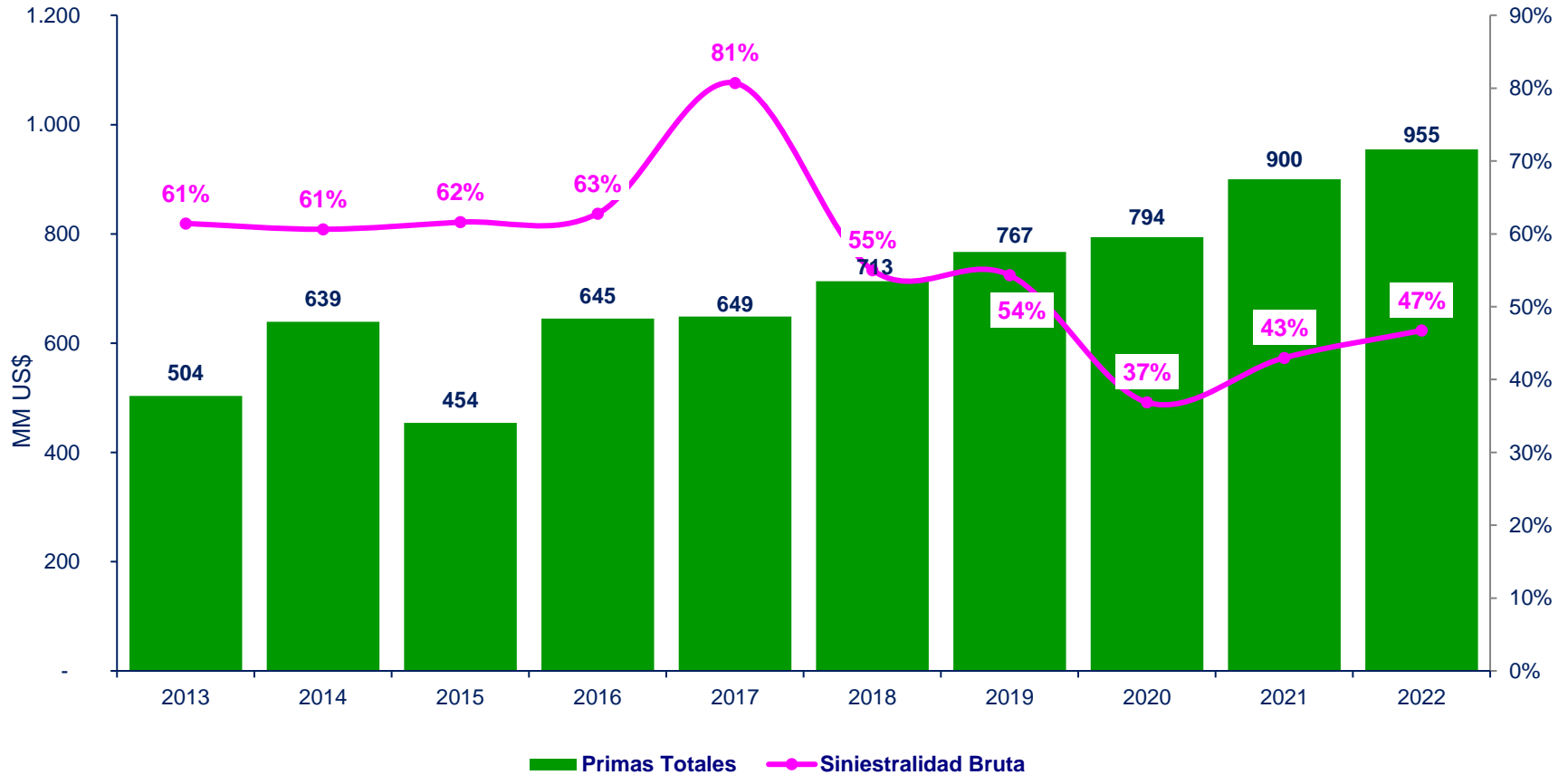
605 MM US\$ 2013





Puerto Rico: Autos: Primas Totales

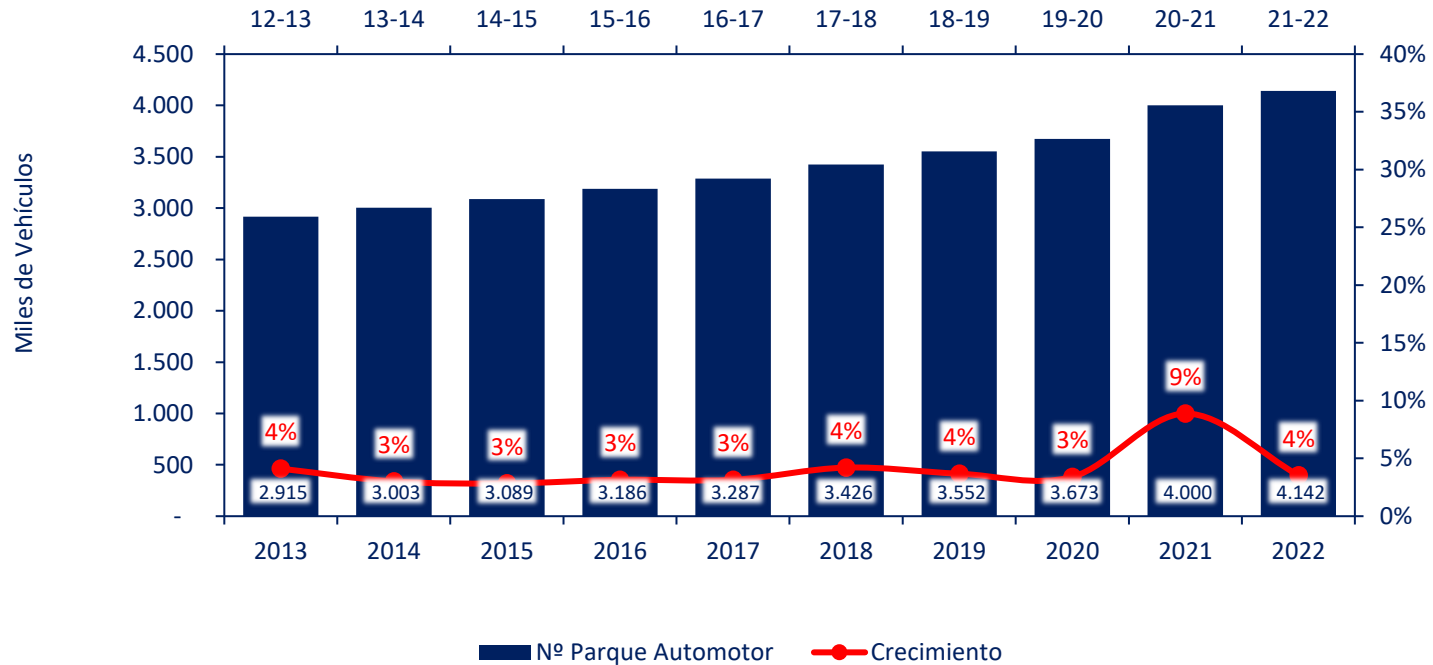
2013-2022





Puerto Rico : Autos: Crecimiento Parque Automotor por Tipo

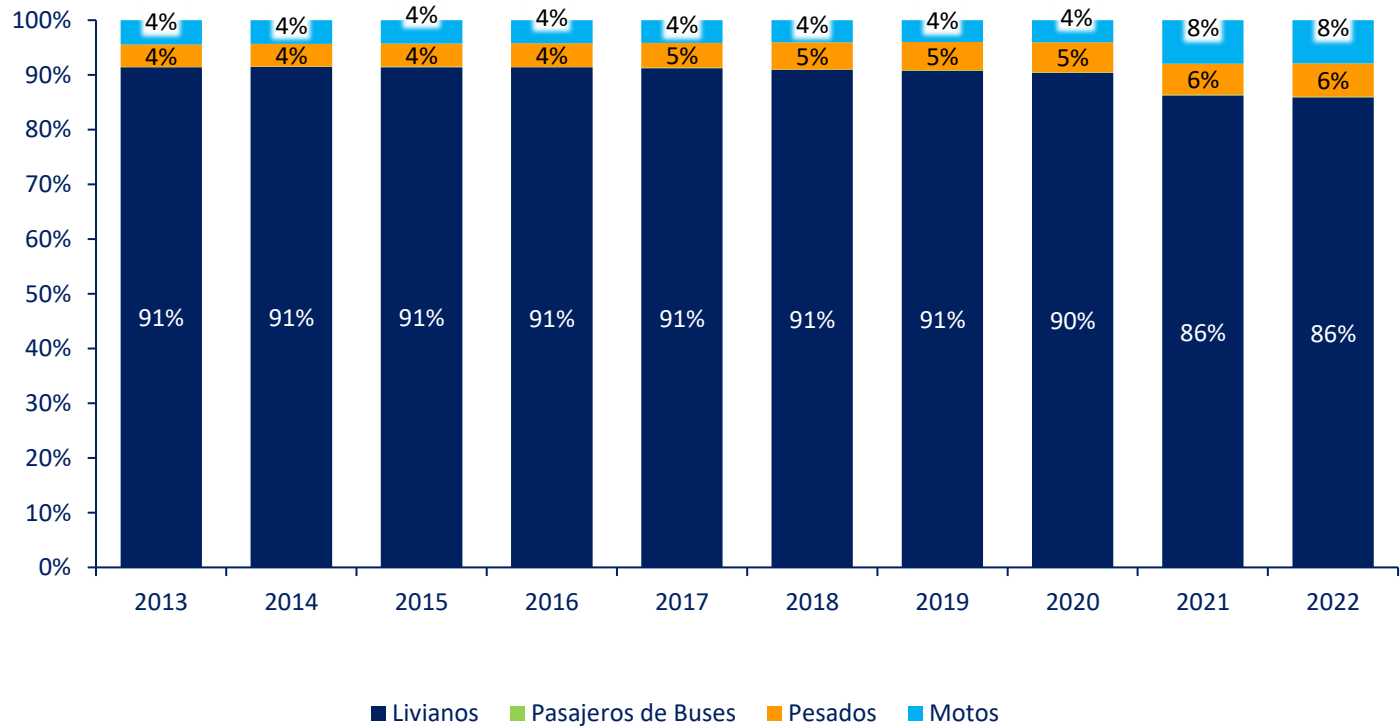
2013-2022





Puerto Rico: Autos: Crecimiento Parque Automotor por Tipo

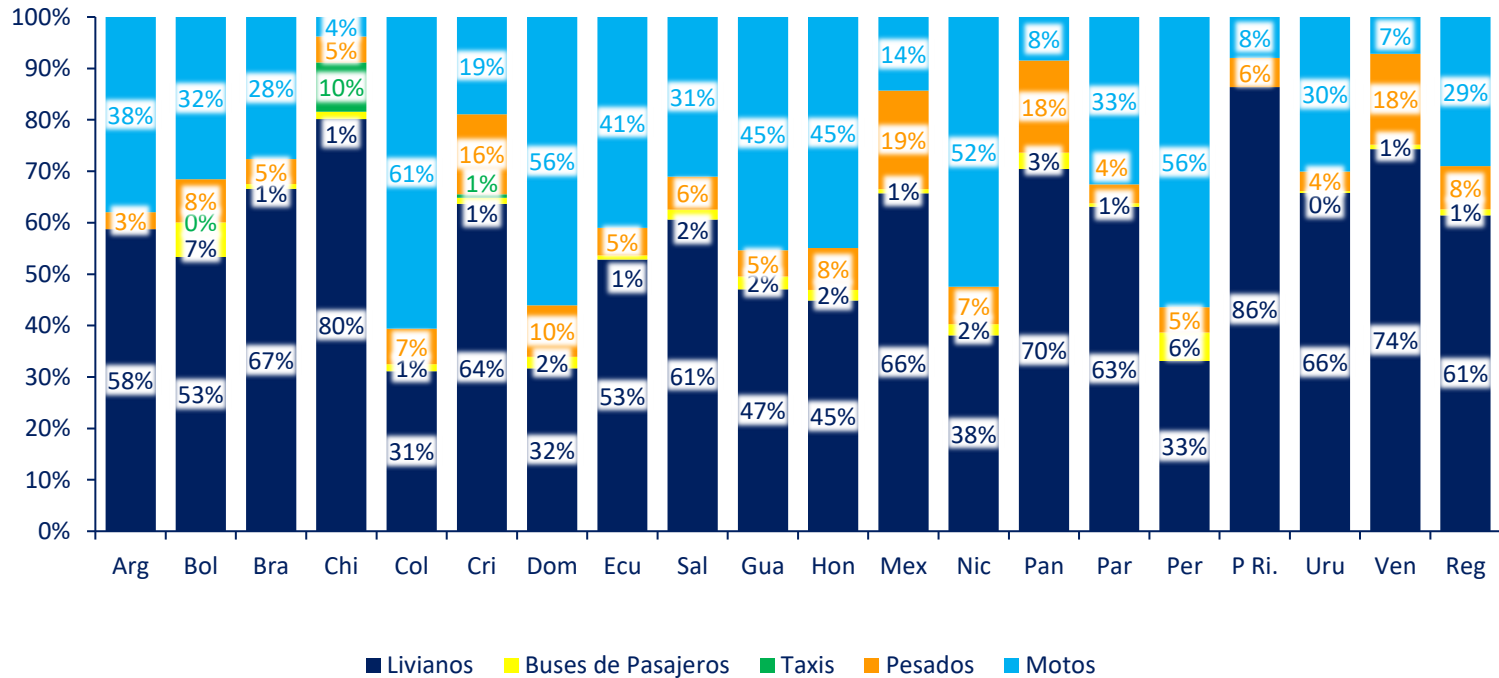
2013-2022





Región: Parque Automotor por Tipo de Vehículo

2022*

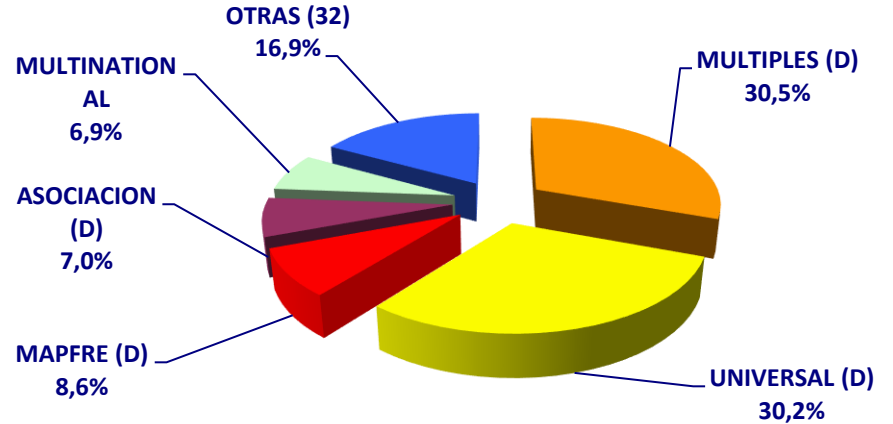


Parque Automotor: Cifras a 2022 excepto, Honduras 2021, Costa Rica 2020, Nicaragua 2019, Venezuela: volumen del Parque 2015 con distribución de 2011.

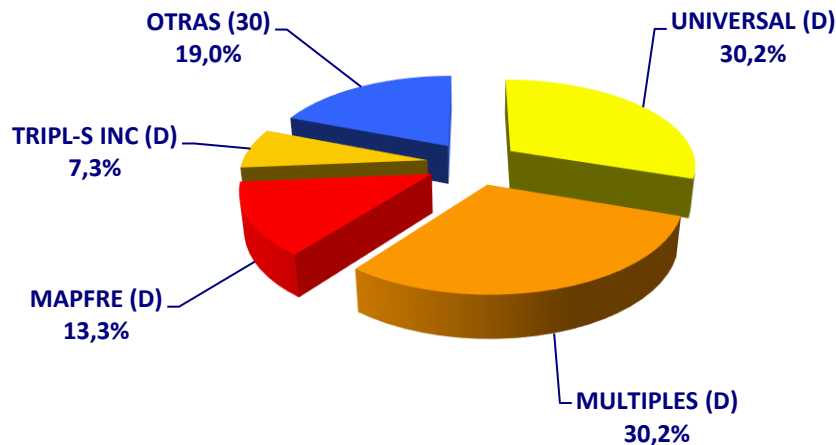
Puerto Rico Autos: Participación Primas Totales Mayores Aseguradoras y Otras



955 MM US\$ 2022



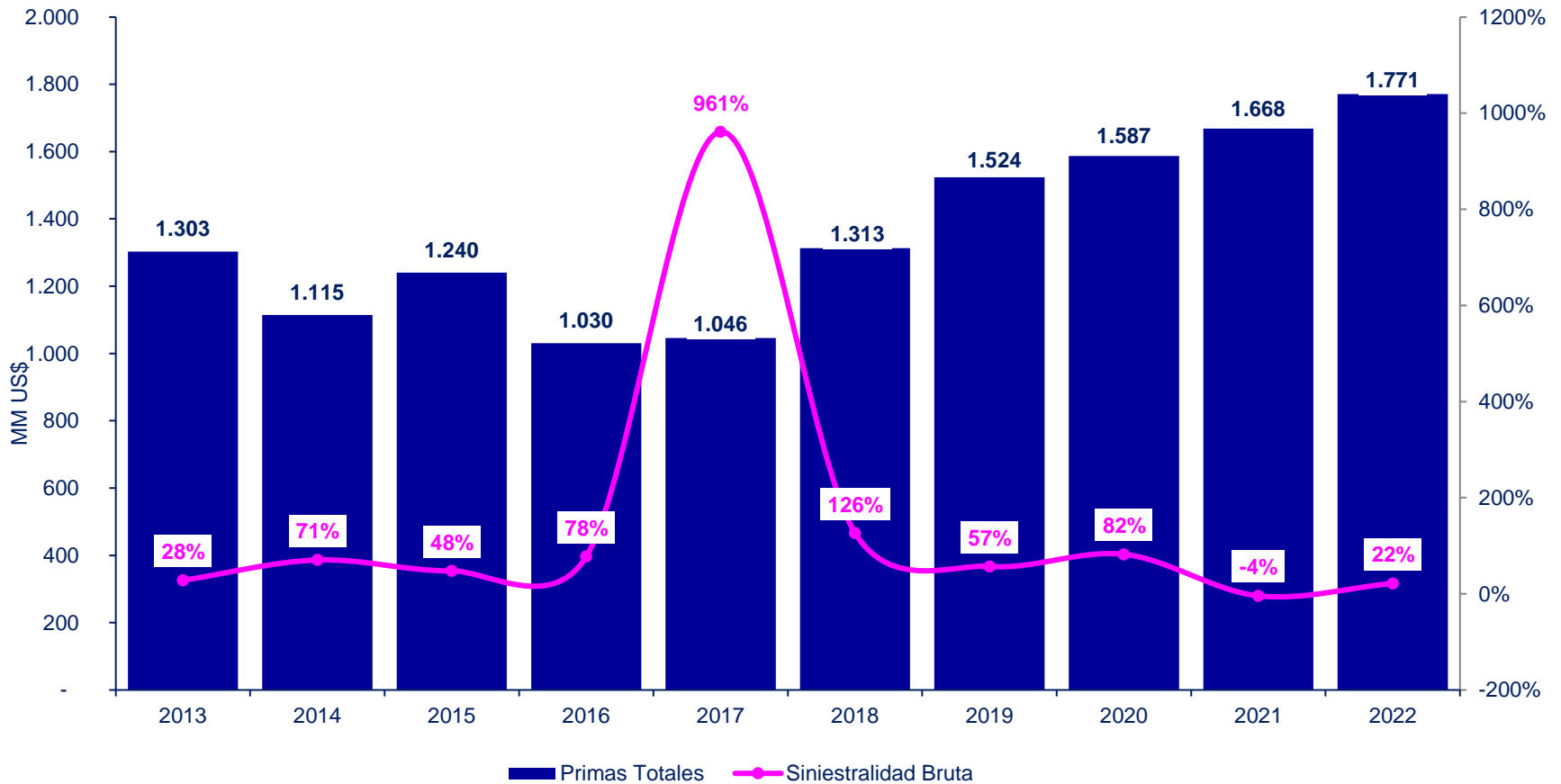
504 MM US\$ 2013





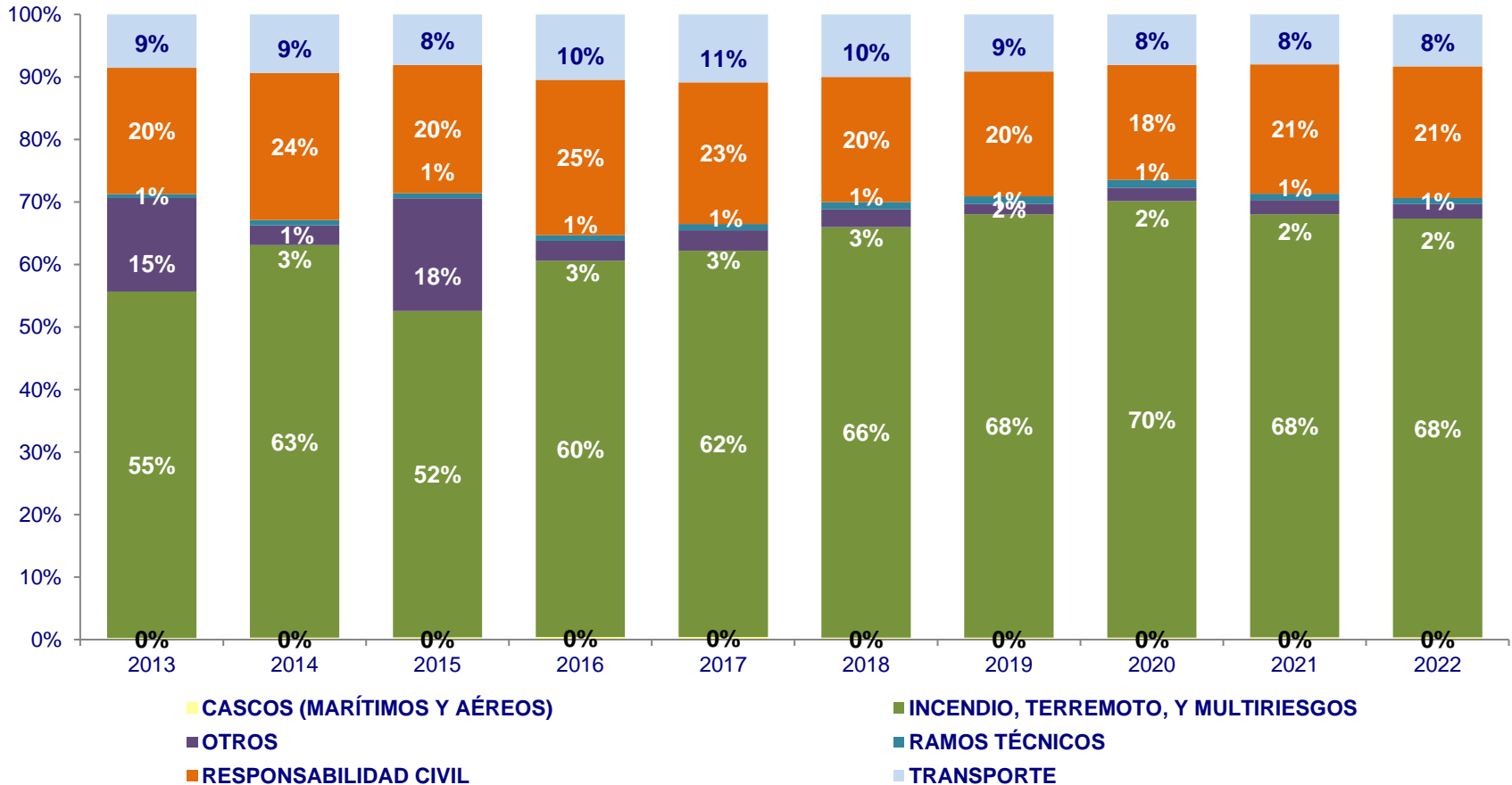
Puerto Rico: Daños sin Autos: Primas Totales

2013-2022





Puerto Rico: Daños sin Autos: Mix Prima Total

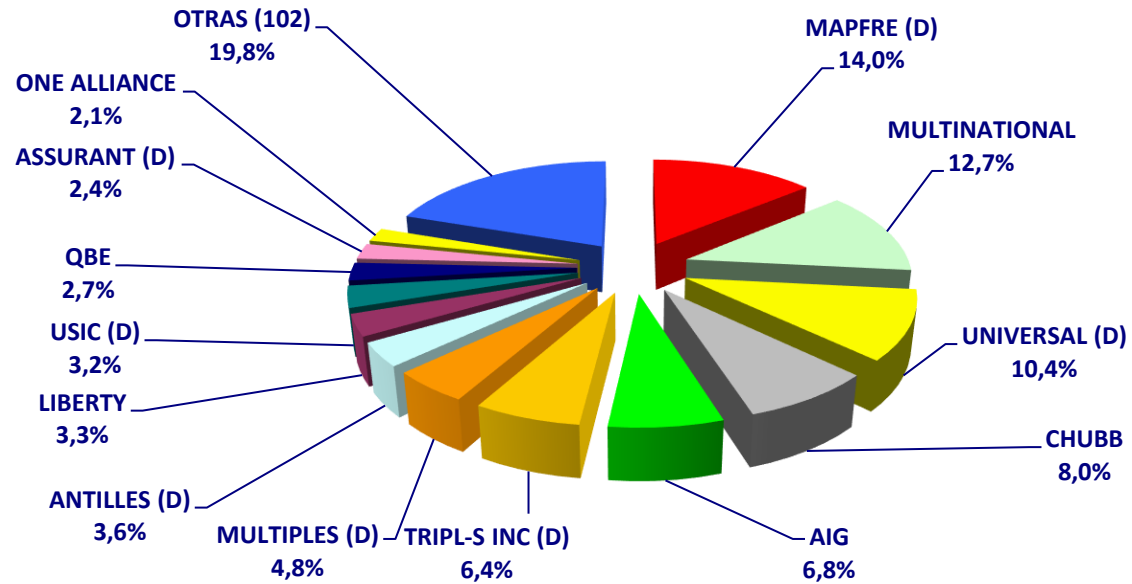


Puerto Rico Daños sin Autos: Participación Primas Totales

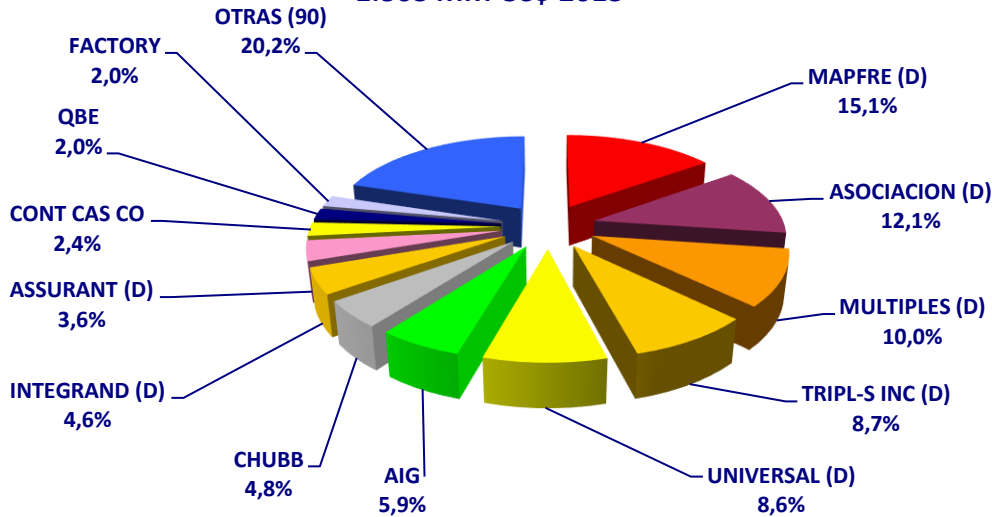
Mayores Aseguradoras y Otras



1.771 MM US\$ 2022



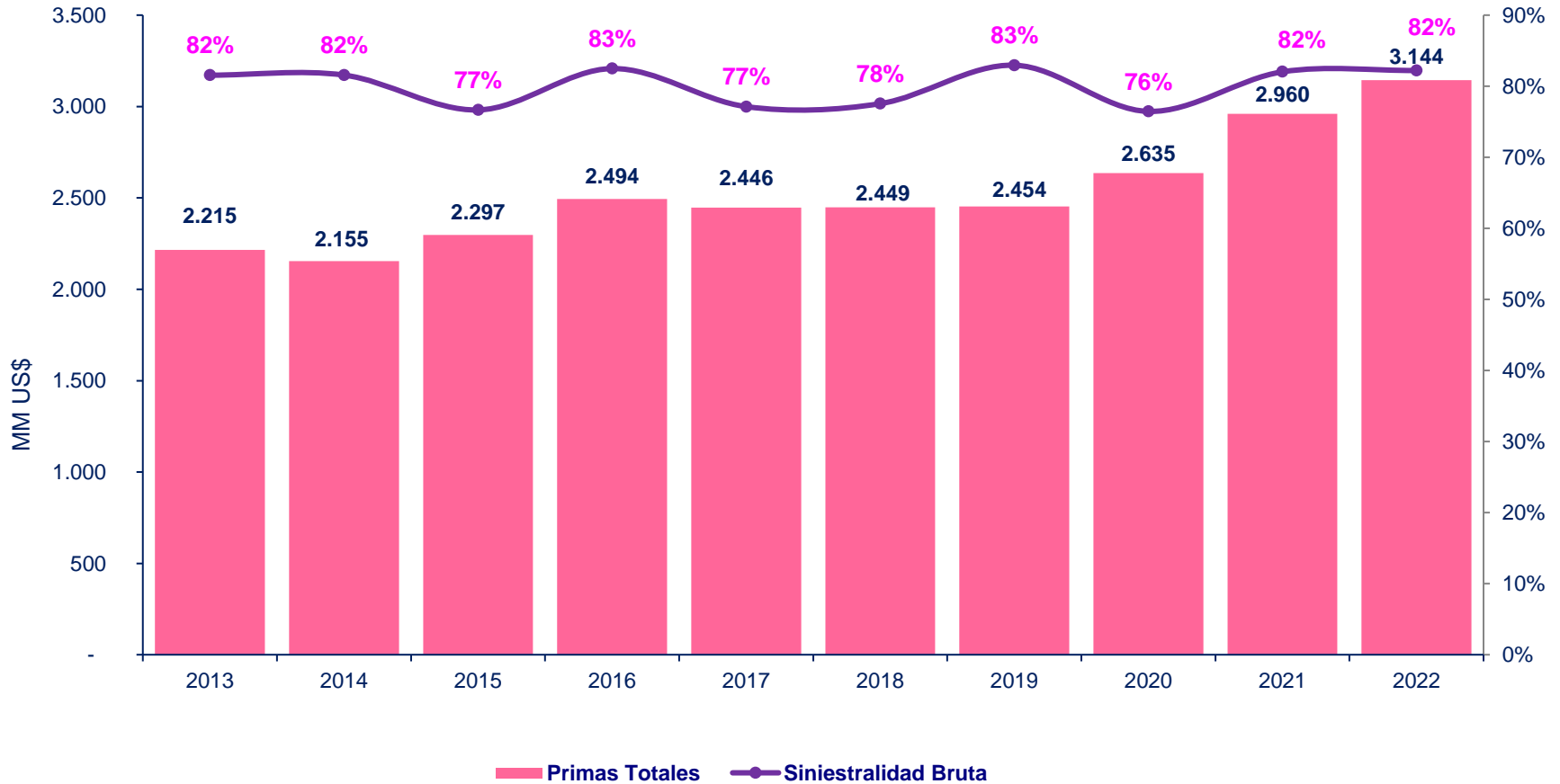
1.303 MM US\$ 2013





Puerto Rico: Salud: Primas Totales

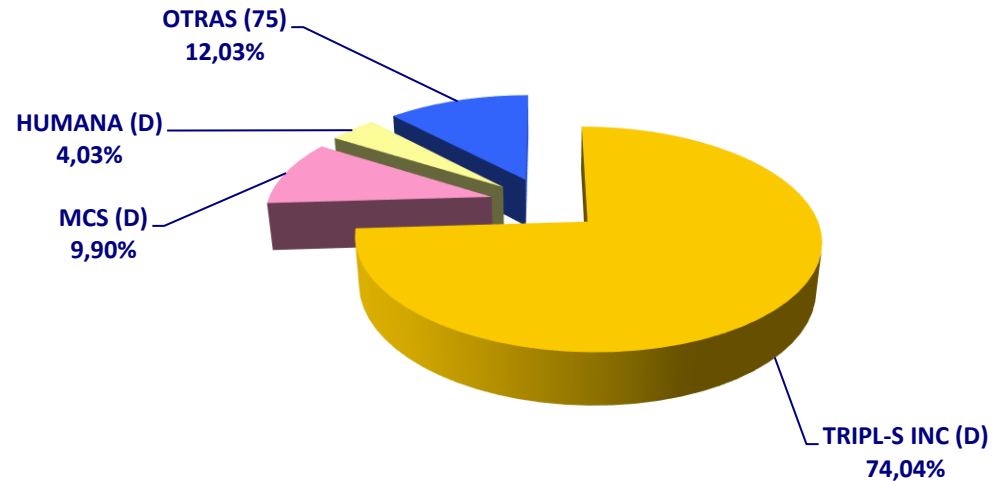
2013-2022



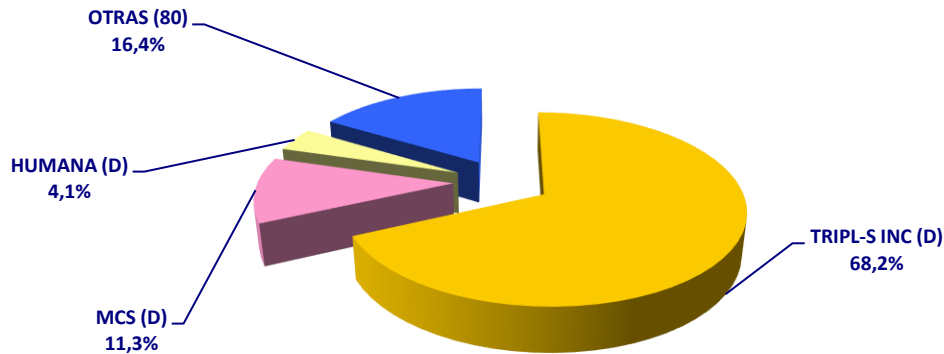


Puerto Rico Salud: Participación Primas Totales Mayores Aseguradoras y Otras

3.144 MM US\$ 2022



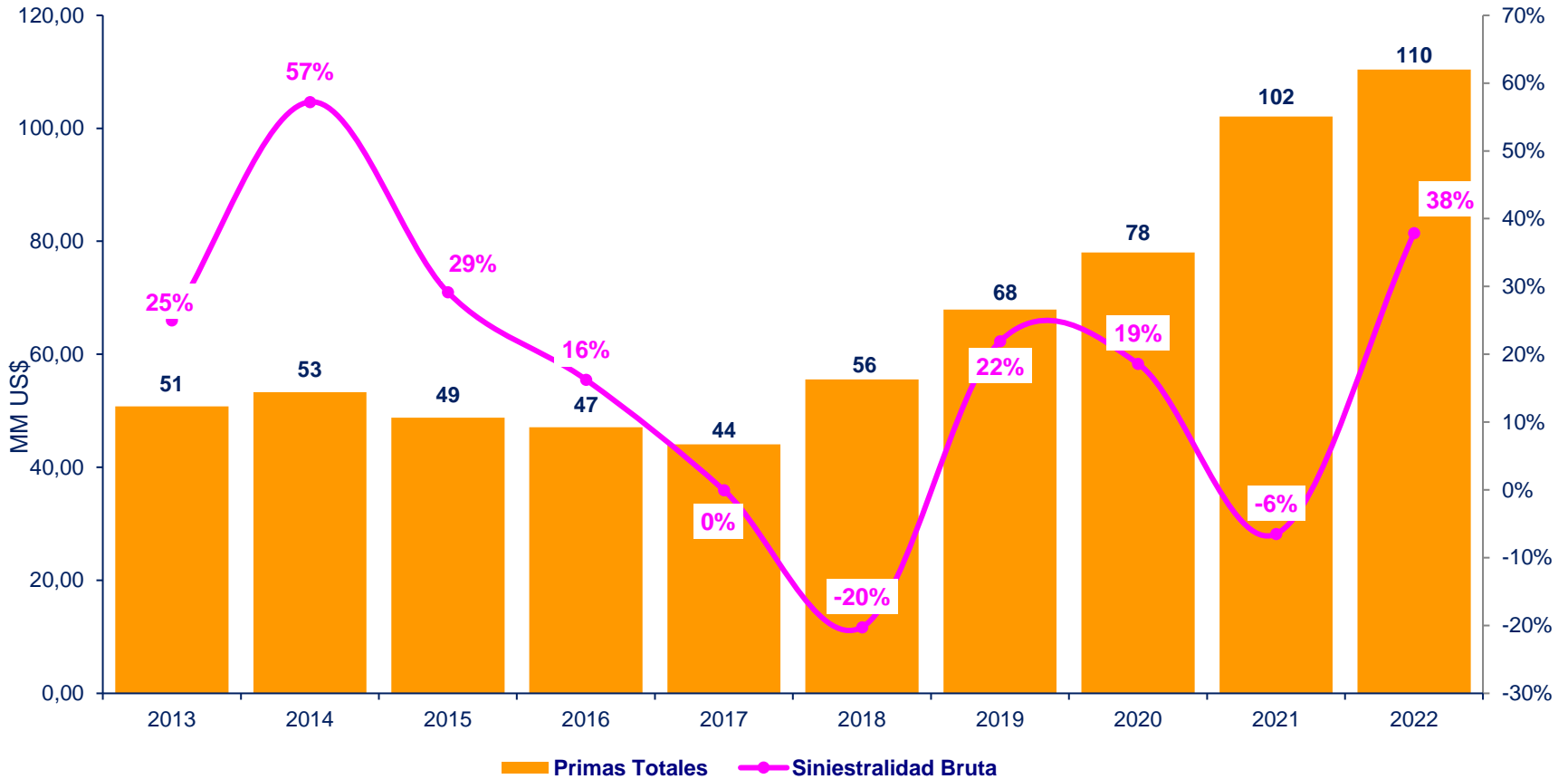
2.215 MM US\$ 2013





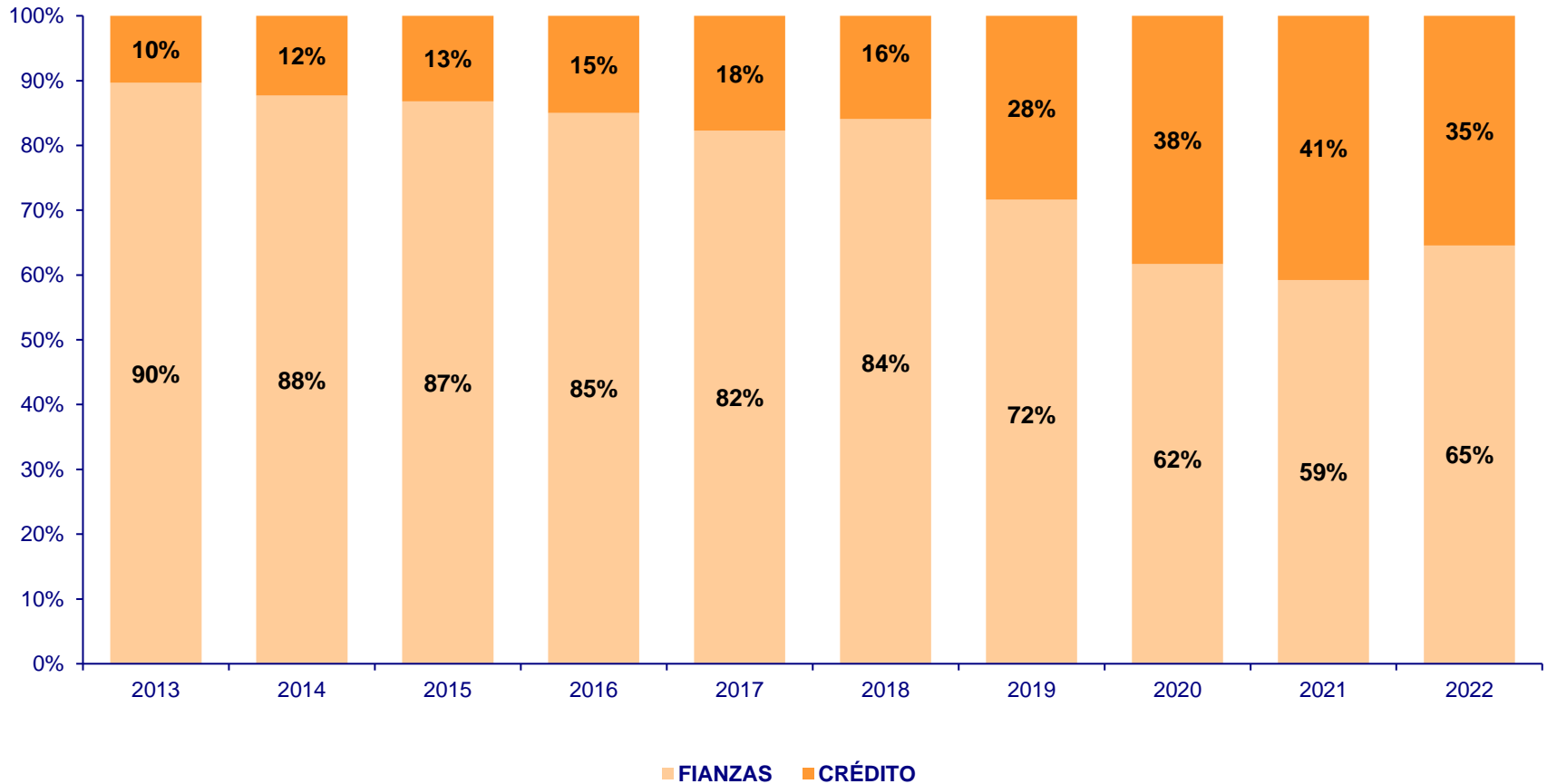
Puerto Rico: Fianzas y Crédito: Primas Totales

2013-2022





Puerto Rico: Fianzas y Crédito: Mix Prima Total

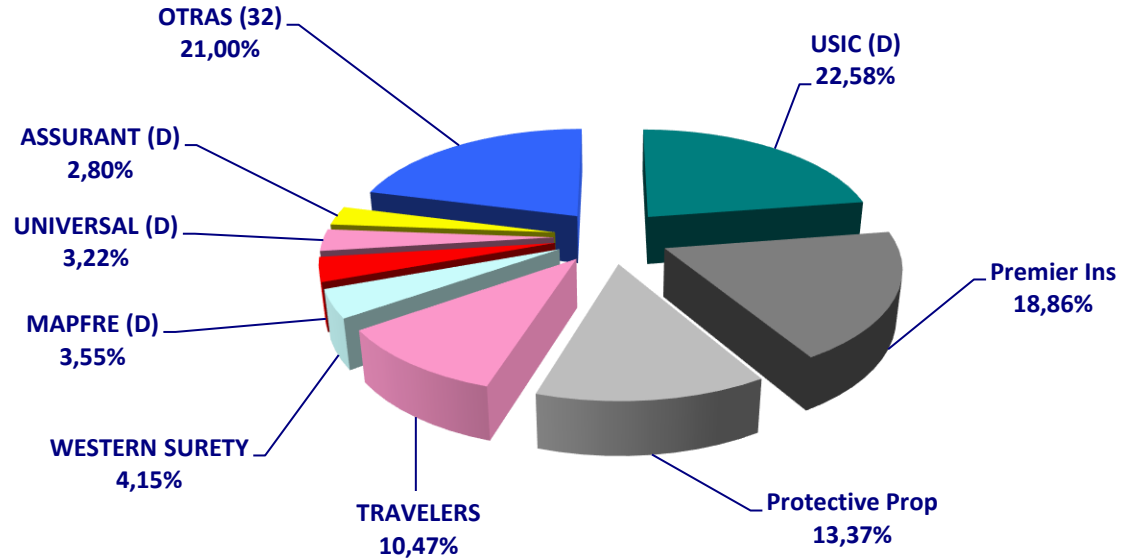




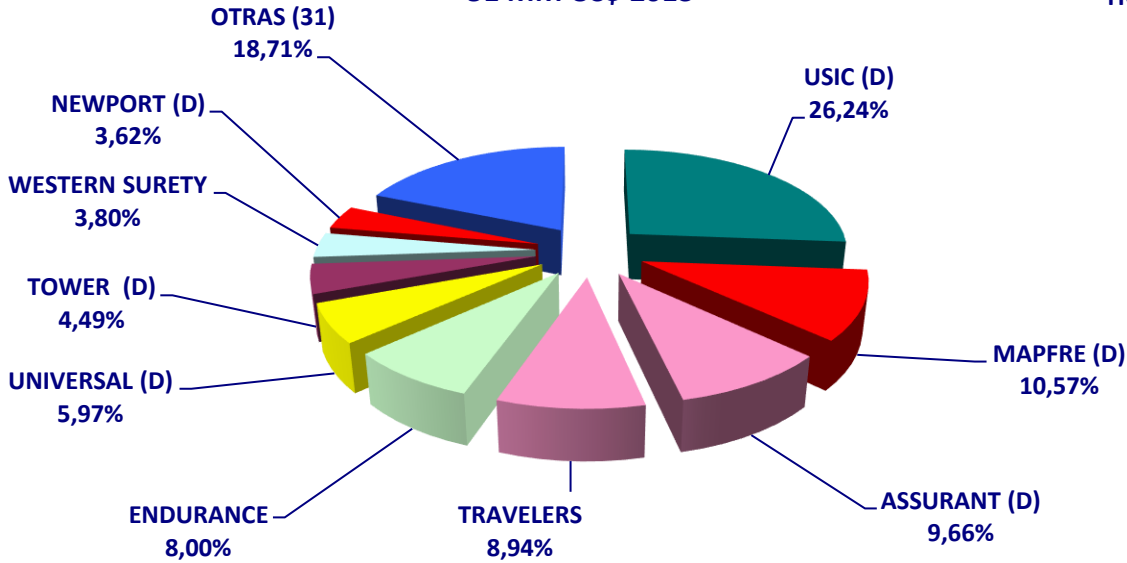
Puerto Rico Fianzas y Crédito: Participación Primas Totales

Mayores Aseguradoras y Otras

110 MM US\$ 2022



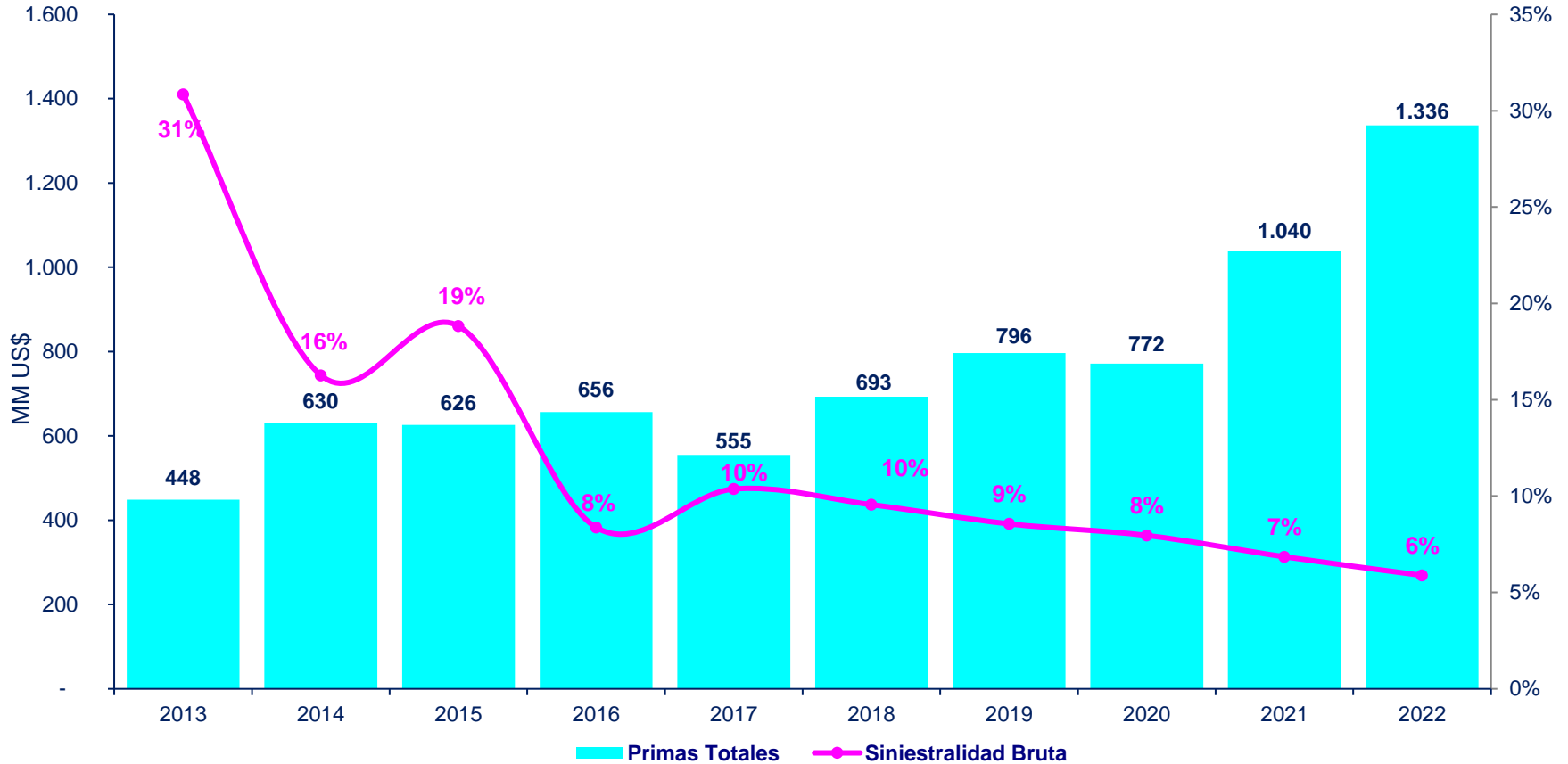
51 MM US\$ 2013





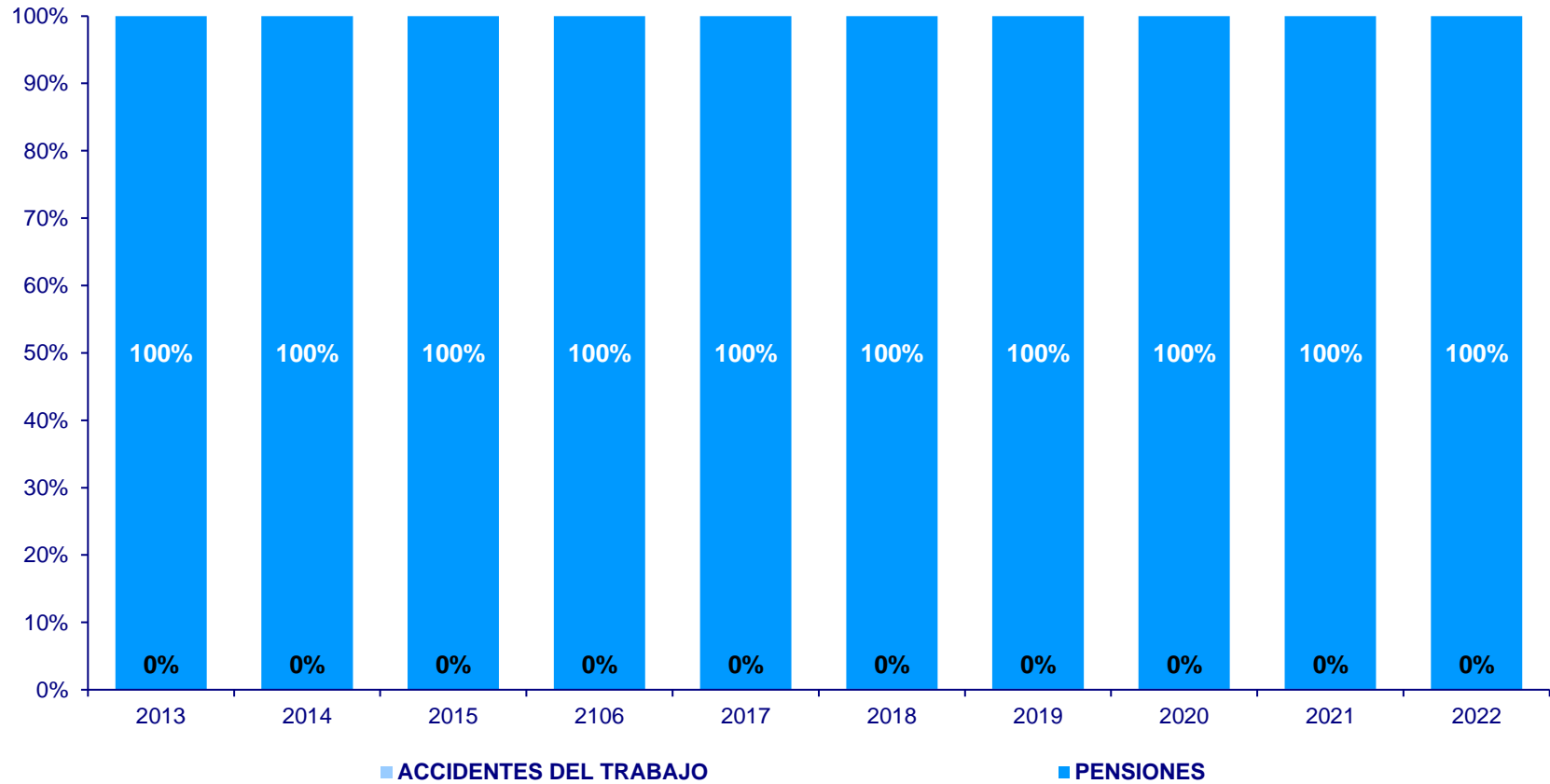
Puerto Rico: Pensiones y Accidentes del Trabajo: Primas Totales

2013-2022



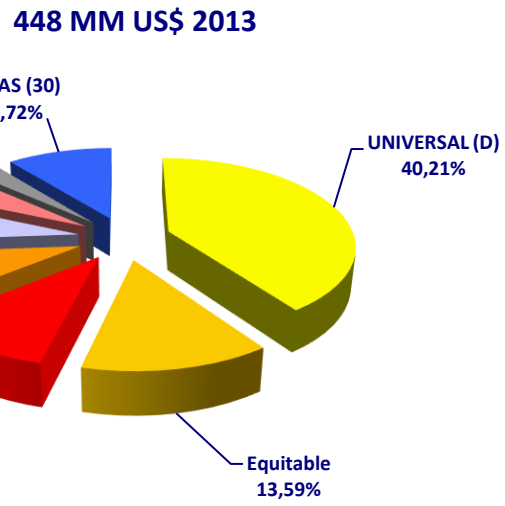
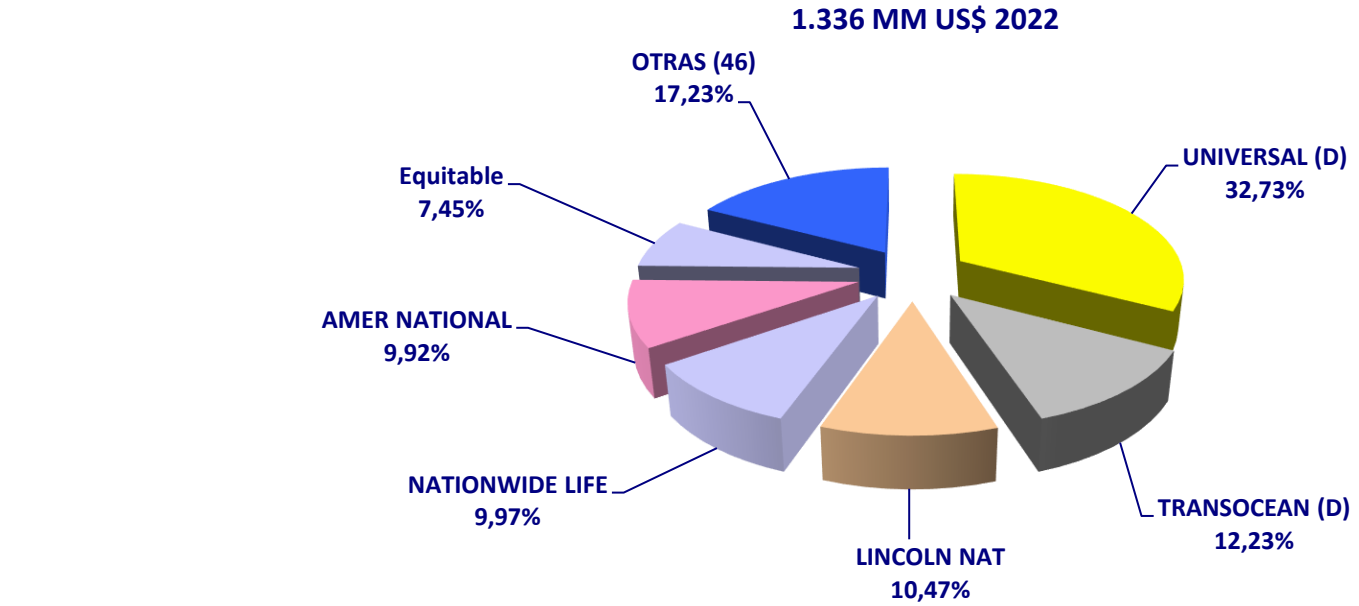


Puerto Rico: Pensiones y Accidentes del Trabajo: Mix Prima Total





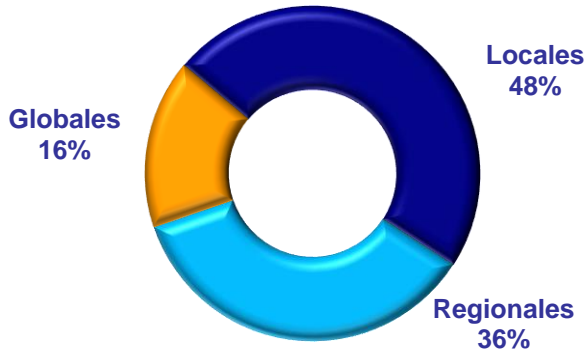
Puerto Rico Pensiones y Accidentes del Trabajo: Participación Primas Totales Mayores Aseguradoras y Otras



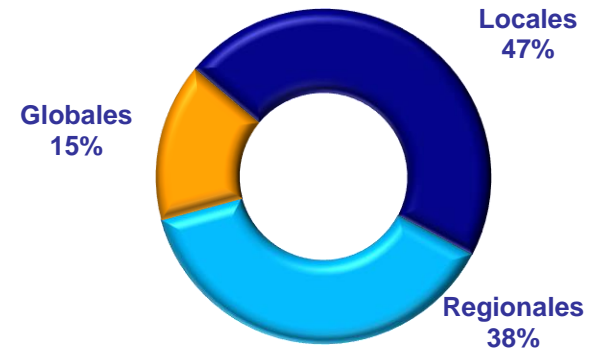


Puerto Rico: Participación Primas Cías. Globales, Locales y Regionales

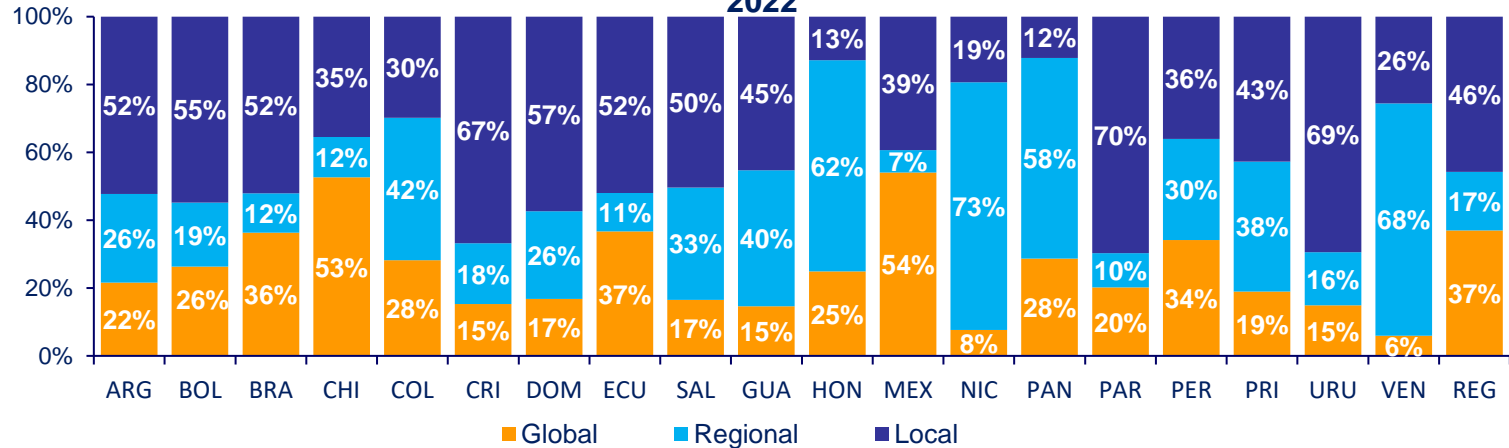
Primas Emitidas 2013
5.126 MM US\$



Primas Emitidas 2022
7.974 MM US\$



Distribución Primas Emitidas 2022




*Cifras a Diciembre 2022 12 meses, excepto: Panamá (Septiembre 2022 12 meses), República Dominicana (Junio 2022 12 meses), Puerto Rico y Venezuela (Diciembre 2021)

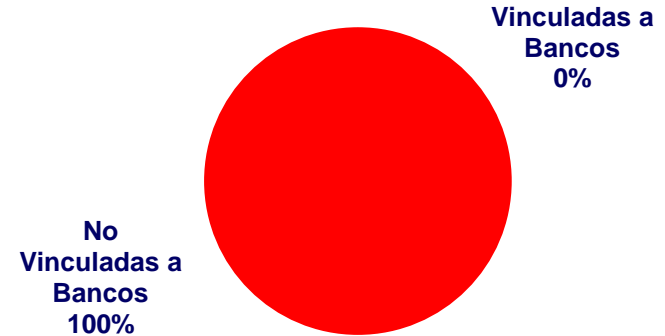
Puerto Rico: Participación Primas Cías. Vinculadas y No Vinculadas a Bancos



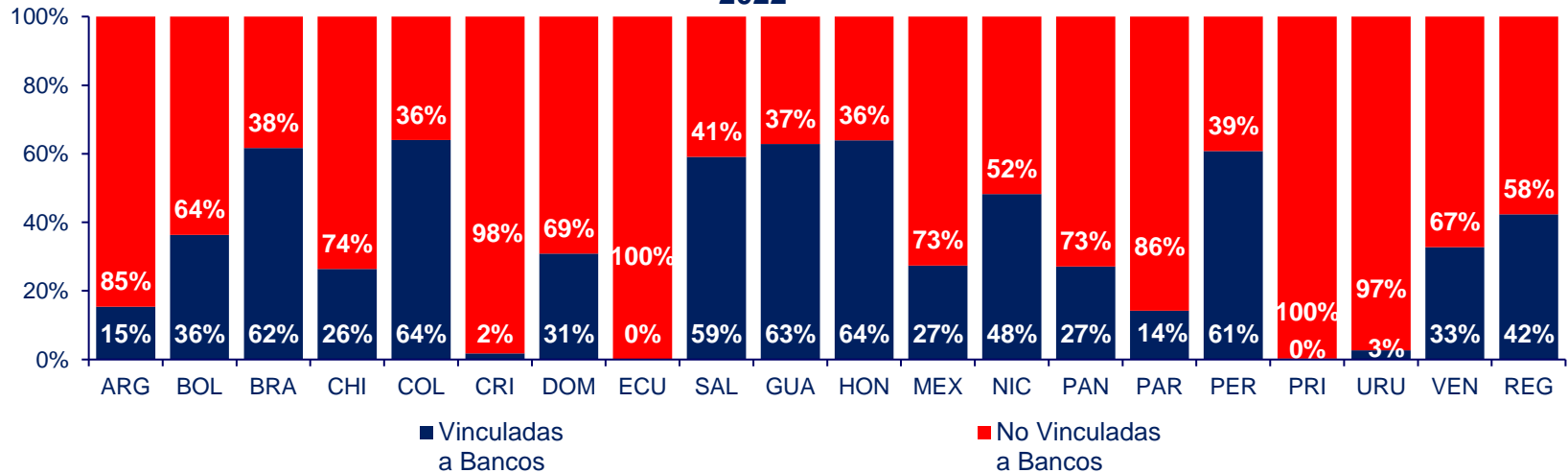
Primas Emitidas 2013
5.126 MM US\$



Primas Emitidas 2022
7.974 MM US\$



Distribución Primas Emitidas 2022



*Cifras a Diciembre 2022 12 meses, excepto: Panamá (Septiembre 2022 12 meses), República Dominicana (Junio 2022 12 meses), Puerto Rico y Venezuela (Diciembre 2021)



DEFINICIONES



Ramos Agrupados*

AGRUPACIÓN	RAMOS	
VIDA	VIDA INDIVIDUAL VIDA GRUPO OTROS VIDA	ORDINARIO COLECTIVO VIDA DE CRÉDITO INDUSTRIAL
AUTOS		DAÑOS MATERIALES DE AUTOMÓVIL PRIVADO RESPONSABILIDAD DE AUTOMÓVIL PRIVADO RESPONSABILIDAD DE AUTOMÓVIL COMERCIAL DAÑOS MATERIALES DE AUTOMÓVIL COMERCIAL
ACCIDENTES Y SALUD		INCAPACIDAD
PENSIONES Y ACC. TRABAJO	PENSIONES ACC. TRABAJO	ANUALIDADES SEGURO DE COMPENSACIÓN A OBREROS
FIANZAS Y CRÉDITO	CRÉDITO FIANZAS	CRÉDITO GARANTÍA GARANTÍA FINANCIERA GARANTÍA HIPOTECARIA

AGRUPACIÓN	RAMOS
DAÑOS SIN AUTOS	RIESGOS MÚLTIPLES COMERCIALES LÍNEAS ALIADAS RESPONSABILIDAD PÚBLICA TERREMOTO TRANSPORTE TERRESTRE RIESGOS MÚLTIPLES DE DUEÑOS DE VIVIENDA INCENDIO IMPERICIA MÉDICA INUNDACIÓN TRANSPORTE MARÍTIMO OTROS FIDELIDAD MAQUINARIAS Y CALDERAS RESPONSABILIDAD POR PRODUCTOS ESCALAMIENTO Y ROBO TÍTULO RIESGOS MÚLTIPLES DE DUEÑOS DE FINCA OTROS RIESGOS AERONAVES RIESGOS MÚLTIPLES DE COSECHAS

(*) Agrupación Latino - FIDES



Definición de los Indicadores

Nombre	Definición
Prima Total:	Prima Emitida que incluye la Prima Directa y la Aceptada.
Prima Cedida:	Prima que la Aseguradora cede al Reasegurador (incluye la prima cedida por contratos y por facultativos) en contraprestación del riesgo asumido por este.
Reaseguro no Proporcional:	Prima pagada al Reasegurador por contratos no Proporcionales (operativos y catastróficos)
Resultado Técnico:	Ingresos Técnicos menos Costos Técnicos sin incluir Costos Administrativos
Siniestralidad Prima Ganada:	Costo Total de Siniestros Retenidos divididos para la Prima Ganada (o Devengada de la Retención)
Razón Combinada	Siniestralidad vs Prima Ganada más Gastos Administrativos vs Prima Retenida más Costo de Adquisición (Comisiones Pagadas menos Recibidas) vs Prima Retenida y más Reaseguro No Proporcional vs Prima Retenida.
ROE	Retorno sobre el Patrimonio. Utilidad Neta dividido para el Patrimonio
Índice de Herfindahl	El Índice de Herfindahl o Índice de Herfindahl e Hirschman (IHH) es una medida de la concentración económica en un mercado. O, inversamente, la medida de falta de competencia en un sistema económico. A más alto el índice, más concentrado, menos competitivo, el mercado. Los resultados van desde cerca a 0 (competencia perfecta) a 1.0 (control monopólico)



Compañías Domiciliadas

DOMICILIADAS		
No.	Compañía	Filial de
1	AIG (V)(D)	AIG Life Insurance Company
2	AMER INT (D)	American International Insurance Company Of P Rico
3	ANTILLES (D)	Antilles Insurance Company
4	ASOCIACION (D)	Asociación De Suscripción Conjunta
5	ATLANTC (V)(D)	Atlantic Southern Insurance Company
6	BEST AMER (D)	Best American Insurance Company
7	CANADA (V) (D)	Canada Life Insurance Company
8	CARIB. ALL (D)	Caribbean Alliance Insurance Company
9	CARIB. AM (D)	Caribbean American Property Insurance Company
10	CARIBB (V) (D)	Caribbean American Life Assurance Company
11	CHUBB (D)	Chubb Insurance Company of Puerto Rico
12	CONTINENTAL (D)	Continental Risk Ins Co
13	COSVI (V) (D)	Cooperativa De Seguros De Vida De Puerto Rico
14	CRUZ A (V) (D)	La Cruz Azul Inc.
15	DELTA DEN (D)	Delta Dental Insurance Company
16	EASTERN (D)	Eastern America Insurance Company
17	FIANZAS (D)	Compañía De Fianzas De Puerto Rico
18	GAM TR (V) (D)	Great American Life Assurance Company
19	GLOBAL (V) (D)	Global Health Plan And Insurance Company
20	HUMANA (V) (D)	Humana Insurance Inc.
21	INTEGRAND (D)	Integrand Assurance Company
22	ISLAND (V) (D)	Island Insurance Company
23	MAPFRE (V) (D)	Mapfre Life Insurance Company
24	MAPFRE PAN (D)	Pan American Insurance Company
25	MAPFRE PRA (D)	Mapfre Praico Insurance Company

DOMICILIADAS		
No.	Compañía	Filial de
26	MAPFRE PRF (D)	Mapfre Preferred Risk Insurance Company
27	MCS (V) (D)	MCS Life Insurance Company
28	MONUM (V) (D)	Monumental General Life Insurance Company
29	MULT COOP (D)	Cooperativa De Seguros Múltiples De Puerto Rico
30	MULTINATIONAL	Multinational Insurance Company
31	NATION (V) (D)	National Life Insurance Company
32	NATIONAL (D)	National Insurance Company
33	NEWPORT (D)	Newport Bonding And Surety Company, Inc.
34	One Alliance	One Alliance Ins.
35	OPTIMA (D)	Optima Insurance Company
36	P RICO MED (D)	Puerto Rico Medical Defense Mutual Insurance
37	PALIC (V)(D)	Pan-American Life Insurance Company
38	Point Guard (D)	Point Guard Insurance Company, Inc.
39	REAL LEGAC (D)	Real Legacy Assurance Company
40	RICHPORT (D)	Richport Insurance Company
41	SINDICATO (D)	Sindicato Aseguradores para la Suscripción Conjunta
42	TOWER (D)	Tower Bonding & Surety Co., Inc.
43	TRIPLE (D)	Seguros Triple-S, Inc.
44	TRIPLE (V) (D)	Triple-S, Inc.
45	TRIPLE (V) (D)	Seguros De Vida Triple-S, Inc.
46	TRNS-OC (V) (D)	Trans-Oceanic Life Insurance Company
47	UNITED (D)	United Surety And Indemnity Company
48	UNIVER (V) (D)	Universal Life Insurance Company
49	UNIVERSAL (D)	Universal Insurance Company
50	USIC (V) (D)	Usic Life Insurance Company



Compañías No Domiciliadas

No Domiciliadas			
No.	Compañía	No.	Compañía
15	Star Life	36	Arch Spec
2	Acceptance	37	Argonaut
3	Ace Amer	38	Aspen UK
4	Ace Prop & C	39	Assured Guar
5	Acstar Ins	40	Athene
6	Admiral Ins	41	Atlantic Specialty
7	Aetna Life	42	AXA Equitable
8	Affiliated FM	43	Axain
9	AGCS MARINE	44	AXIS Re
10	ALLEGHENY	45	AXIS Surplus
11	Allianz Glob	46	Banner Life
12	Allianz Life	47	BCS Ins
13	Allianz Underw	48	Boston Mut
14	Allied Prof.	49	Bupa
15	Allied World	50	Catlin
16	Allstate Ins	51	Central St
17	Everlake	52	Charter Oak
18	Ambac	53	Chicago Title
19	Amer Bankers	54	ChubbCustom
20	Amer Bankers Li	55	CIGNA
21	Amer Empire	56	Cincinnati
22	Amer Family Li	57	CM Life
23	Amer Gen Life	58	CMG Mortgage
24	Amer Heritage	59	Colonial Life
25	Amer Modern	60	Colonial Penn
26	Amer Nat	61	Colonial Suret
27	Amer Nat P&C	62	Colorado
28	Amer Reading	63	Columbia Cas
29	Amer Sec	64	Combined
30	American Alt	65	Commonwealth
31	Americo Fin	66	Connecticut Gen
32	Amerisure Ins	67	Conseco Life
33	Amerisure Mut	68	Wilcac Life
34	Amex Assur	69	Continental Cas
35	Arch Ins	70	Continental Ins

No Domiciliadas			
No.	Compañía	No.	Compañía
71	Courtesy Ins	106	General Star In
72	Crum & Forster	107	General Star Na
73	Cumis Ins	108	Generali Us Br
74	Cuna Mut	109	Genesis Ins
75	DARWIN NATIONAL	110	Genworth
76	Delta Dental	111	Gerber Life
77	Discover Spec	112	Gotham Ins
78	Electric Ins	113	Great Amer
79	Empire Fire	114	Empower Ann
80	Employers Ins	115	Greenwich
81	Endurance Amer	116	Guarantee
82	Endurance Re	117	Guardian
83	Elixir Ins	118	Clear Spring Life & Ann
84	Evanston Ins	119	Hartf St B Conn
85	Everest Ind	120	Hartf St Boil
86	Everspan Fin	121	Hartford Acc
87	Exec Risk Spec	122	Hartford Fire
88	F&D Co Of MD	123	Talcott Resolution
89	Factory Mut	124	Hartford Life
90	Family Heritage	125	HDI Gerling
91	Federal Ins	126	Houston Cas
92	Fidelity Natl T	127	HSB
93	Fidelity&Guar.L	128	Hudson Ins
94	Financial Guar	129	Hudson Spec
95	Financial Secur	130	HudsonExc.
96	Firemans Fund	131	Indemnity Ins
97	First Amer T	132	Indian Harbor
98	First Spec	133	IVoya Retiremen
99	Forethought	134	Insurance Co
100	Fort Dearborn	135	International F
101	General Security	136	Interstate Fire
102	Gemini	137	IRONSHORE
103	General Amer	138	J Hanck Life US
104	General Cas	139	James River
105	General Ins	140	Kinsale



Compañías No Domiciliadas

No Domiciliadas			
No.	Compañía	No.	Compañía
141	Knights of Col	176	Nationwide
142	Lancer Ins	177	Navigators
143	Landmark Amer	178	NCMIC
144	Lexington Ins	179	New Hampshire
145	Liberty Ins	180	New York Life
146	Liberty Mut	181	New York Marine
147	Liberty Mut Fir	182	American Pet
148	Liberty Surp	183	North Amer Cap
149	Life Ins Nrth A	184	North Amer Life
150	Lincoln Nation	185	Occidental Life
151	Protective Prop & Cas	186	Old Repub Gen
152	MANHATTAN	187	Old Repub Ins
153	Markel	188	Old Repub Life
154	Massachusetts	189	Pacific Ins
155	Maxum Ind	190	Pan Am Assur
156	MBIA Ins	191	Pan Amer Life
157	Medco Contain.	192	Pennsylv Life
158	Metlife Ins	193	Pennsylv Manuf
159	Metropo Life	194	Philadelphia
160	MGIC INDEMNITY	195	PHL Variable
161	Midland Nat	196	Nassau Life
162	Minnesota Life	197	Pioneer Amer
163	Mitsui Sumitomo	198	PMI Mortgage
164	Monumental Life	199	Praetorian Ins
165	Equitable Financial of Amer	200	Prime Ins
166	Mony Life Ins	201	Primerica Life
167	Mortgage Guar	202	Principal Life
168	MT Hawle	203	Protective Insurance
169	MULTINATIONAL	204	Protective Life
170	Mutual of Omaha	205	Provident Life
171	Swiss Re Elite	206	FORTITUDE LIFE
172	National Fire	207	Prudential Ins
173	National Public	208	Empower Ann
174	National Un Fr	209	Regent Ins
175	National West	210	Reliance St

No Domiciliadas			
No.	Compañía	No.	Compañía
211	ReliaStar	246	U States
212	RLI Ins	247	U States Fire
213	Safeco Surp	248	United Concord
214	Safety Nt. Cas.	249	United Health
215	SBLI USA Mut	250	United Nat Ins
216	Scottsdale	251	United North C
217	Security Life	252	United Omaha
218	Seneca Ins	253	UNUM Life
219	Sentry Ins	254	US Branch
220	SilverScript	255	USAA
221	Sompo	256	USAA Ge Ind.
222	St Paul Fire	257	Utica Mut
223	St. Paul Surp	258	Virginia
224	Standard	259	Voyager
225	Standard Life	260	Washington Nat.
226	Starr Ind&Liab	261	Swiss Re Premier
227	Starr Surplus	262	Wausau
228	Steadfast	263	Wesco
229	Stewart Ti	264	Westchester Fire
230	Sun Life & H	265	Westchestr Surp
231	Delaware Li	266	Western Surety
232	Symetra Life	267	Western World
233	T.H.E. Ins	268	Westport Ins 2
234	Teachers	269	XL Ins Amer
235	The Guarantee Co.	270	XL Re
236	Tokio Marine	271	XL Select
237	Torus Spec	272	XL Specialty
238	Transam Life	273	Zurich American
239	Travelers		
240	Travelers C&S		
241	Travelers CT		
242	Travelers E&S		
243	Travelers Ind		
244	Travlrs C&S Co.		
245	Trustmark		



Compañías Extranjeras (Regionales)

Global	
No.	Compañía
1	Sompo
2	Swiss Re

Regional	
No.	Compañía
1	Triple-S Inc
2	Multinational



Compañías Vinculadas a Bancos

BANCA		
No	COMPAÑÍA	BANCO
1	POPULAR LIFE RE	Banco Popular de Puerto Rico



Notas Aclaratorias

- Cifras a Diciembre 2022
- Región: Cifras a Diciembre 2022 12 meses, excepto: Panamá (Septiembre 2022 12 meses), República Dominicana (Junio 2022 12 meses), Puerto Rico y Venezuela (Diciembre 2021)
- PIB: Cifras 2022
- Primas Cedidas incluyen Reaseguro No Proporcional
- Parque automotor incluye Motos.
- Vehículos: Incluye Livianos, Pesados, Transporte
- Categoría de Compañías: Global (Glb) Multinacional, Regional (Reg) Multilatina, Local (Loc).



Para mayor información favor contactarnos:

www.latinoinsurance.com	
Contacto:	Neuza Salazar
Correo:	nsalazar@latinoins.com
Móvil:	(593) 9 9516 9055
Oficina:	(593) 2 227 9360
Skype:	Latino_nsalazar