



**RENDICIÓN DE CUENTAS  
JULIO 2019 – AGOSTO 2023**



**Seguro  
Agrícola**



**Seguro  
Pecuario**



**Seguro  
Complementario**



**Seguro  
de Vida**

## NUESTRA CARTERA

CONTRIBUIR A GARANTIZAR LA SEGURIDAD Y SOBERANÍA ALIMENTARIA ELEVANDO EL NIVEL DE VIDA DE LA POBLACIÓN RURAL

The infographic is set against a dark blue background and features four circular icons, each representing a different insurance product. The icons are: a corn cob (Agricultural), a tractor (Complementary), a cow's head (Livestock), and a heart with an ECG line (Life). Each icon is surrounded by a light blue circular glow.

Icono	Título	Descripción
	<b>Seguro Agrícola</b>	Cuenta con 62 rubros asegurables. Protege contra los riesgos sequía, incendio, vientos, inundaciones, exceso de lluvia, plagas, enfermedades comunes y enfermedades exóticas.
	<b>Seguro Complementario</b>	Abarca seguro de infraestructura, maquinaria y equipo, almacenamiento de productos, botes y motores fuera de borda, transporte, gestación y parto y fianzas y <u>microfianzas</u> .
	<b>Seguro Pecuario</b>	Mantiene 7 rubros asegurables (Bovino, porcino, caprino, ovino, bufalino, equino y avícola). Protege contra riesgos como <u>desbarrancamiento</u> , mordedura de serpiente, descarga eléctrica por rayo, entre otras.
	<b>Seguro de Vida</b>	Seguro de vida rural y temporal familiar individual.



**Seguro  
Agrícola**



**Seguro  
Pecuario**



**Seguro  
Complementario**



**Seguro  
de Vida**

## **INDICADORES GENERALES 1 DE JULIO 2019 AL 31 DE AGOSTO DE 2023**

## INDICADORES GENERALES DEL ISA POR AÑO JULIO 2019-AGOSTO 2023

CARTERA					SINIESTRALIDAD	
AÑO	Suma Asegurada	Prima	Pólizas	Productores	Suma Indemnizada	Pólizas Indemnizadas
2019	B/. 71,842,202.58	B/. 5,433,374.78	3,237	2,515	B/. 4,181,845.85	712
2020	B/. 97,065,796.84	B/. 6,320,651.28	5,075	4,198	B/. 5,831,862.80	1,216
2021	B/. 84,766,038.10	B/. 5,460,913.46	4,920	4,307	B/. 3,060,501.26	1,010
2022	B/. 74,605,189.92	B/. 4,611,432.39	5,357	4,725	B/. 4,097,106.69	1,418
2023	B/. 48,645,830.10	B/. 2,945,399.93	3,073	2,873	B/. 2,948,510.95	962
<b>TOTAL</b>	<b>B/. 376,925,057.54</b>	<b>B/. 24,771,771.84</b>	<b>21,662</b>	<b>18,618</b>	<b>B/. 20,119,827.55</b>	<b>5,318</b>



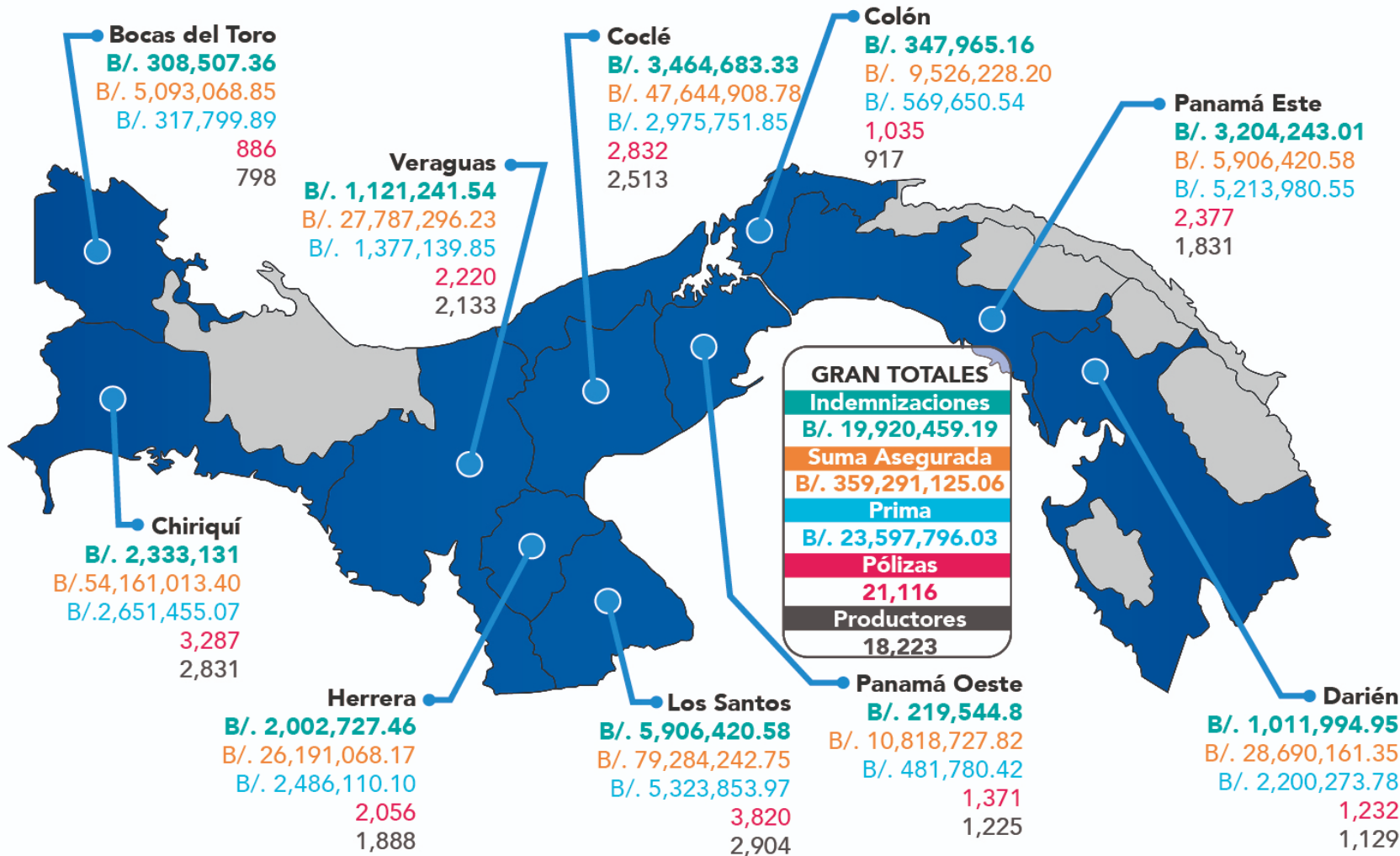
## INDICADORES GENERALES DEL ISA POR REGIONAL JULIO 2019-AGOSTO 2023

CARTERA					SINIESTRALIDAD	
REGIONAL	Suma Asegurada	Prima	Pólizas	Productores	Suma Indemnizada	Pólizas Indemnizadas
BOCAS DEL TORO	B/. 5,191,818.85	B/. 321,116.83	923	833	B/. 310,537.36	174
CHIRIQUÍ	B/. 55,285,206.08	B/. 2,710,343.60	3,368	2,890	B/. 2,384,292.32	841
COCLÉ	B/. 52,779,865.70	B/. 3,325,861.63	2,931	2,582	B/. 3,488,422.80	594
COLÓN	B/. 9,558,128.20	B/. 572,115.05	1,038	916	B/. 353,682.78	396
DARIÉN	B/. 29,516,123.50	B/. 2,259,864.01	1,247	1,140	B/. 1,015,525.45	315
HERRERA	B/. 27,142,768.15	B/. 2,551,570.69	2,095	1,922	B/. 2,019,749.43	582
LOS SANTOS	B/. 84,478,136.96	B/. 5,664,819.97	3,964	2,991	B/. 5,985,048.06	969
PANAMÁ ESTE	B/. 73,306,434.76	B/. 5,451,015.41	2,428	1,924	B/. 3,217,840.51	686
PANAMÁ OESTE	B/. 10,978,593.71	B/. 491,177.06	1,385	1,228	B/. 220,187.30	210
VERAGUAS	B/. 28,687,981.63	B/. 1,423,887.59	2,283	2,192	B/. 1,124,541.54	551
<b>TOTAL</b>	<b>B/. 376,925,057.54</b>	<b>B/. 24,771,771.84</b>	<b>21,662</b>	<b>18,618</b>	<b>B/. 20,119,827.55</b>	<b>5,318</b>

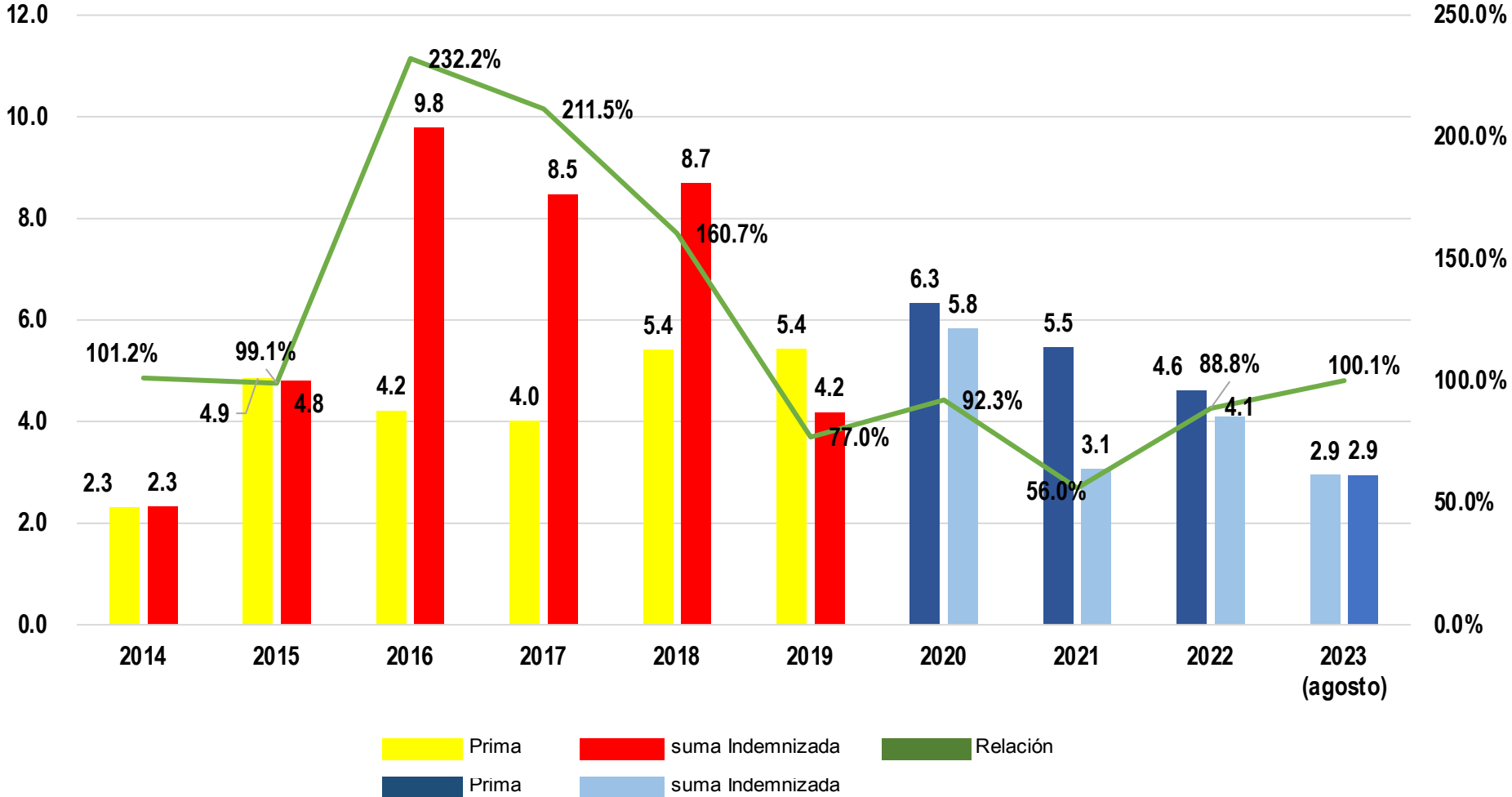
# Gestión General

Julio 2019 - Julio 2023

"Asegurando la Producción"



# INGRESOS VS PAGOS POR AÑO 2014-AGOSTO 2023



## PAGO DE INDEMNIZACIONES POR AÑO DE LA PÓLIZA

AÑO DE LA PÓLIZA	2019 (julio a diciembre)	2020	2021	2022	2023 (agosto)	TOTAL
2012			B/. 6,128.28			B/. 6,128.28
2014		B/. 1,980.00	B/. 390.00			B/. 2,370.00
2015	B/. 67,785.45	B/. 510.00				B/. 68,295.45
2016	B/. 27,331.35	B/. 33,001.42	B/. 1,500.00	B/. 750.00		B/. 62,582.77
2017	B/. 84,593.47	B/. 104,239.93	B/. 25,289.10	B/. 3,837.50	B/. 987.50	B/. 218,947.50
2018	B/. 3,834,118.11	B/. 1,434,247.03	B/. 158,387.90	B/. 45,638.64	B/. 6,057.26	B/. 5,478,448.94
2019	B/. 149,908.95	B/. 4,307,166.83	B/. 606,607.85	B/. 207,174.75	B/. 20,578.61	B/. 5,291,436.99
2020		B/. 78,183.61	B/. 2,201,037.92	B/. 2,227,760.23	B/. 257,902.04	B/. 4,764,883.80
2021			B/. 61,160.21	B/. 1,405,042.90	B/. 1,666,481.13	B/. 3,132,684.23
2022				B/. 206,902.67	B/. 908,273.19	B/. 1,115,175.86
2023					B/. 88,231.22	B/. 88,231.22
<b>TOTAL</b>	<b>B/. 4,163,737.33</b>	<b>B/. 5,959,328.82</b>	<b>B/. 3,060,501.26</b>	<b>B/. 4,097,106.69</b>	<b>B/. 2,948,510.95</b>	<b>B/. 20,229,185.04</b>

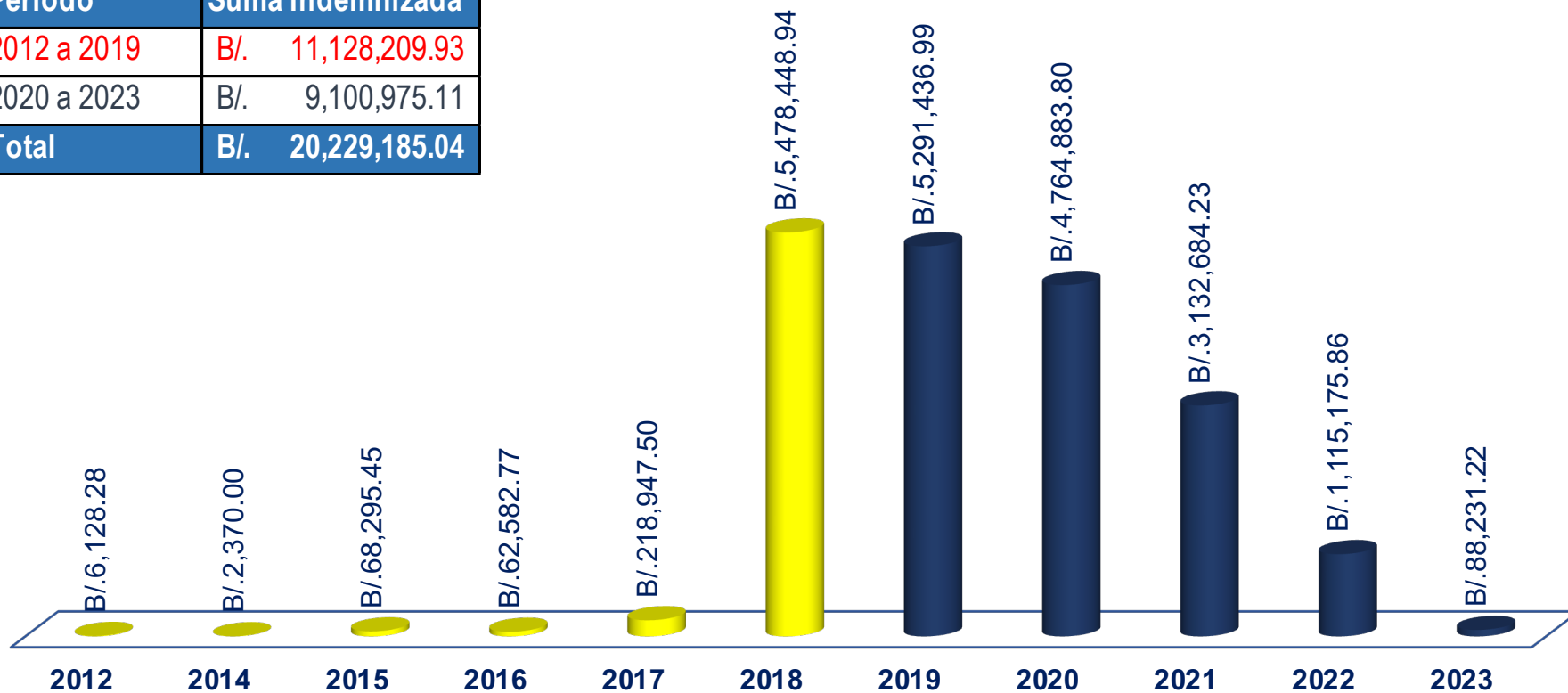
B/. 11.1 millones

B/. 9.1 millones



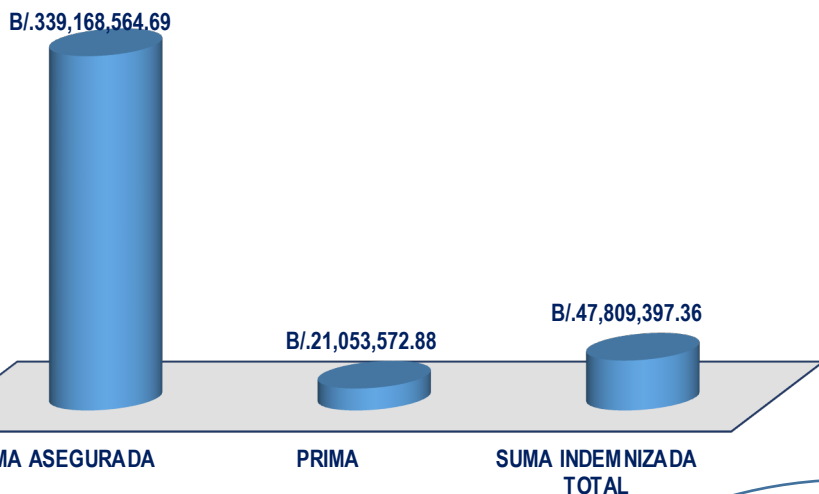
## PAGO DE INDEMNIZACIONES POR AÑO DE LA PÓLIZA

Período	Suma Indemnizada
2012 a 2019	B/. 11,128,209.93
2020 a 2023	B/. 9,100,975.11
<b>Total</b>	<b>B/. 20,229,185.04</b>

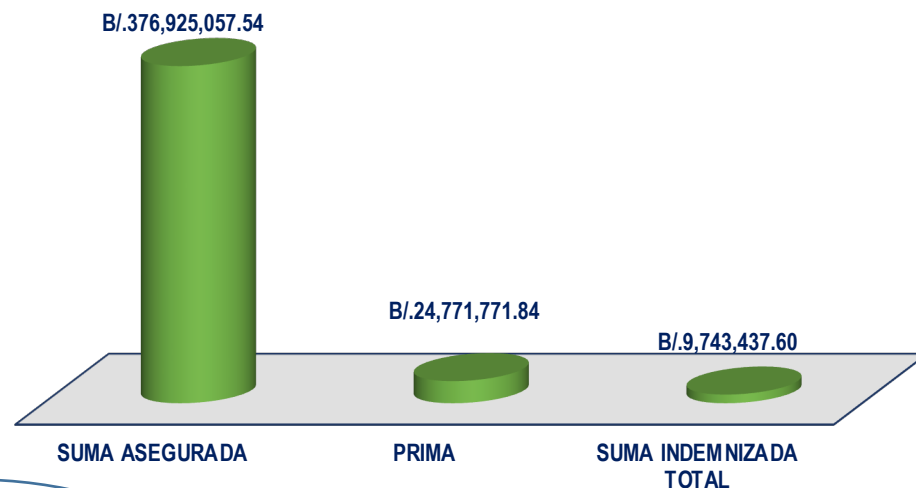


# RESUMEN ÍNDICADORES POR PERÍODO ADMINISTRATIVO

## INDICADORES ADMINISTRACIÓN VARELA



## INDICADORES ADMINISTRACIÓN CORTIZO



En 49 meses de nuestra administración hemos logrado **SUPERAR** a la administración anterior completa (5 años) tanto en suma asegurada B/. 37.7 millones como en prima B/.3.7 millones.

Además de la suma indemnizada correspondiente a nuestra administración, nos tocó ponernos al día con pagos de la administración anterior por B/. 11 millones haciendo un total de pago de indemnizaciones de esta administración de B/.20.2 millones.

## LOGROS POR OBJETIVOS ESTRATÉGICOS

Incrementar el aseguramiento de pequeños y medianos productores.

6,946 MICRO PRODUCTORES

2,573 PEQUEÑOS PRODUCTORES

242 MEDIANOS PRODUCTORES

Modernizar y mejorar la oferta de productos y servicios que ofrece el ISA.

Mejora en el procedimiento de emisión de póliza en 95%

Mejoramiento en el tiempo de entrega de una póliza de un 95% (máximo 5 días)

En avanzado entendimiento para las agencias reaseguradoras

En proceso de relanzamiento del seguro de vida

Se mejoró el tiempo de pago de un siniestro de un 75% (12 a 3 meses)

Desarrollar el capital humano de acuerdo a los procesos y servicios de la institución

Capacitación del 95% de los colaboradores en temas técnicos y administrativos

Fortalecer y modernizar la estructura y organización funcional

Implementación de un sistema de gestión de recursos humanos

Ahorros a la institución de 63% en servicios de GPS

Alianza Caja de Ahorros (punto de ventas); reducción manejo de efectivo en las agencias en un 80%

Instalación de sistema de control de acceso Edif. 571 y 573

Remodelación del Edificio 573 y renovación de un 2% de la flota vehicular

Estandarizar y transparentar la gestión del ISA.

Publicación mensual de la información solicitada por ANTAI

Paz y salvo: Pago de indemnizaciones atrasadas (B/. 11.1 millones)

ANTAI ha reconocido el cumplimiento del 100% de sus parámetros.

## APOYOS Y COLABORACIONES

PADE

LEY DE AGRICULTURA FAMILIAR

APOYO LOGÍSTICO A PROGRAMAS INSTITUCIONALES (VACUNAS, CONESCUELAS, PRIMERA DAMA, GOBERNACIONES, COLMENA)

GTC

JORNADAS DE PROMOCIÓN DE LOS SEGUROS A CLIENTES Y PRODUCTORES

APOYO CON ASISTENCIA E INFRAESTRUCTURA AL GABINETE AGROPECUARIO



Seguro  
Agrícola



Seguro  
Pecuario



Seguro  
Complementario



Seguro  
de Vida

**ISA**

*Asegurando la Producción*